



ESTADOS FINANCIEROS DE MAYO 2017



Instituto Electoral de Michoacán


Estado de Situación Financiera
Al 31 de mayo de 2017 y 2016
(Pesos)
INSTITUTO ELECTORAL DE MICHOACAN




Ente Público: _____

CONCEPTO	Año		CONCEPTO	Año	
	2017	2016		2017	2016
ACTIVO			PASIVO		
Activo Circulante			Pasivo Circulante		
Efectivo y Equivalentes	11,527,770	23,317,424	Cuentas por Pagar a Corto Plazo	2,807,822	2,217,652
Derechos a Recibir Efectivo o Equivalentes	123,589	805,161	Documentos por Pagar a Corto Plazo	0	0
Derechos a Recibir Bienes o Servicios	111,860	458,742	Porción a Corto Plazo de la Deuda Pública a Largo Plazo	0	0
Inventarios	0	0	Títulos y Valores a Corto Plazo	0	0
Almacenes	0	0	Pasivos Diferidos a Corto Plazo	0	0
Estimación por Pérdida o Deterioro de Activos Circulantes	0	0	Fondos y Bienes de Terceros en Garantía y/o Administración a Corto Plazo	401	5,241
Otros Activos Circulantes	0	0	Provisiones a Corto Plazo	547,736	7,588,818
			Otros Pasivos a Corto Plazo	0	0
Total de Activos Circulantes	11,763,199	24,581,327	Total de Pasivos Circulantes	3,155,960	9,812,711
Activo No Circulante			Pasivo No Circulante		
Inversiones Financieras a Largo Plazo	0	0	Cuentas por Pagar a Largo Plazo	0	0
Derechos a Recibir Efectivo o Equivalentes a Largo Plazo	0	0	Documentos por Pagar a Largo Plazo	0	0
Bienes Inmuebles, Infraestructura y Construcciones en Proceso	21,732,381	21,198,674	Deuda Pública a Largo Plazo	0	0
Bienes Muebles	15,434,989	16,789,244	Pasivos Diferidos a Largo Plazo	0	0
Activos Intangibles	655,138	452,242	Fondos y Bienes de Terceros en Garantía y/o en Administración a Largo Plazo	401	5,241
Depreciación, Deterioro y Amortización Acumulada de Bienes	0	0	Provisiones a Largo Plazo	0	0
Activos Diferidos	0	0			
Estimación por Pérdida o Deterioro de Activos no Circulantes	0	0	Total de Pasivos No Circulantes	401	5,241
Otros Activos no Circulantes	0	0	Total del Pasivo	3,156,361	9,817,951
Total de Activos No Circulantes	37,822,488	38,440,161	HACIENDA PÚBLICA/ PATRIMONIO		
Total del Activo	49,585,687	63,021,488	Hacienda Pública/Patrimonio Contribuido	0	0
			Aportaciones	0	0
			Donaciones de Capital	0	0
			Actualización de la Hacienda Pública / Patrimonio	0	0
			Hacienda Pública/Patrimonio Generado	46,429,326	53,203,537
			Resultados del Ejercicio (Ahorro / Desahorro)	-1,442,747	13,157,817
			Resultados de Ejercicios Anteriores	47,872,073	40,045,720
			Revalúos	0	0
			Reservas	0	0
			Rectificaciones de Resultados de Ejercicios Anteriores	0	0
			Exceso o Insuficiencia en la Actualización de la Hacienda Pública/Patrimonio	0	0
			Resultado por Posición Monetaria	0	0
			Resultado por Tenencia de Activos no Monetarios	0	0
			Total Hacienda Pública/ Patrimonio	46,429,326	53,203,537
			Total del Pasivo y Hacienda Pública / Patrimonio	49,585,687	63,021,488

Bajo protesta de decir verdad declaramos que los Estados Financieros y sus Notas son razonablemente correctos y responsabilidad del emisor


Dr. Ramón Hernández Reyes
Presidente del Instituto Electoral de Michoacán




Mtra. Raquel Medina Aguilar
Encargada de la Vocalía de Administración y Prerrogativas

Estado de Actividades
Del 1 de enero al 31 de mayo de 2017 y 2016
(Pesos)




Ente Público:


INSTITUTO ELECTORAL DE MICHOACÁN

Concepto	2017	2016	Concepto	2017	2016
INGRESOS Y OTROS BENEFICIOS			GASTOS Y OTRAS PÉRDIDAS		
Ingresos de la Gestión	952,649	5,782,426	Gastos de Funcionamiento		
Impuestos	0	0	Servicios Personales	24,056,960	29,089,811
Cuotas y Aportaciones de Seguridad Social	0	0	22,034,444	23,579,542	
Contribuciones de Mejoras	0	0	Materiales y Suministros	218,629	431,269
Derechos	0	0	Servicios Generales	1,805,687	5,078,000
Productos de Tipo Corriente	0	0			
Aprovechamientos de Tipo Corriente	0	0	Transferencia, Asignaciones, Subsidios y Otras Ayudas	64,700,145	67,736,644
Ingresos por Venta de Bienes y Servicios	952,649	5,782,426	Transferencias Internas y Asignaciones al Sector Público	0	0
Ingresos no Comprendidos en las Fracciones de la Ley de Ingresos Causados en Ejercicios Fiscales Anteriores Pendientes de Liquidación o Pago	0	0	Transferencias al Resto del Sector Público	0	0
			Subsidios y Subvenciones	0	0
Participaciones, Aportaciones, Transferencias, Asignaciones, Subsidios y Otras Ayudas	85,156,978	104,002,371	Ayudas Sociales	64,700,145	67,736,644
Participaciones y Aportaciones	0	0	Pensiones y Jubilaciones	0	0
Transferencia, Asignaciones, Subsidios y Otras ayudas	85,156,978	104,002,371	Transferencias a Fideicomisos, Mandatos y Contratos Análogos	0	0
			Transferencias a la Seguridad Social	0	0
Otros Ingresos y Beneficios	1,227,389	71,856	Donativos	0	0
Ingresos Financieros	0	0	Transferencias al Exterior	0	0
Incremento por Variación de Inventarios	0	0			
Disminución del Exceso de Estimaciones por Pérdida o Deterioro u Obsolescencia	0	0	Participaciones y Aportaciones	0	0
Disminución del Exceso de Provisiones	0	0	Participaciones	0	0
Otros Ingresos y Beneficios Varios	1,227,389	71,856	Aportaciones	0	0
			Convenios	0	0
Total de Ingresos y Otros Beneficios	87,337,216	109,856,463			
			Intereses, Comisiones y Otros Gastos de la Deuda Pública	0	0
			Intereses de la Deuda Pública	0	0
			Comisiones de la Deuda Pública	0	0
			Gastos de la Deuda Pública	0	0
			Costo por Coberturas	0	0
			Apoyos Financieros	0	0
			Otros Gastos y Pérdidas Extraordinarias	20,858	1
			Estimaciones, Depreciaciones, Deterioros, Obsolescencia y Amortizaciones	0	0
			Provisiones	0	0
			Disminución de Inventarios	0	0
			Aumento por Insuficiencia de Estimaciones por Pérdida o Deterioro y Obsolescencia	0	0
			Aumento por Insuficiencia de Provisiones	0	0
			Otros Gastos	20,858	1
			Inversión Pública	0	0
			Inversión Pública no Capitalizable	0	0
			Total de Gastos y Otras Pérdidas	88,779,983	96,826,466
			Resultados del Ejercicio (Ahorro/Desahorro)	-1,442,747	13,030,997

Bajo protesta de decir verdad declaramos que los Estados Financieros y sus Notas son razonablemente correctos y responsabilidad del emisor


Dr. Ramón Hernández Reyes
Presidente del Instituto Electoral de Michoacán




Mtra. Mabel Medina Aguilar
Encargada de la Vocería de Administración y Prerrogativas

Estado de Variación en la Hacienda Pública
Del 1 de enero al 31 de mayo de 2017 y 2016
(pesos)



Ente Público:

INSTITUTO ELECTORAL DE MICHOACAN

Concepto	Hacienda Pública/Patrimonio Contribuido	Hacienda Pública/Patrimonio Generado de Ejercicios Anteriores	Hacienda Pública/Patrimonio Generado del Ejercicio	Ajustes por Cambios de Valor	TOTAL
Rectificaciones de Resultados de Ejercicios Anteriores	0	0	0	0	0
Patrimonio Neto Inicial Ajustado del Ejercicio	0	0	0	0	0
Aportaciones	0	0	0	0	0
Donaciones de Capital	0	0	0	0	0
Actualización de la Hacienda Pública/Patrimonio	0	0	0	0	0
Variaciones de la Hacienda Pública/Patrimonio Neto del Ejercicio	0	40,045,720	13,030,997	0	53,076,716
Resultados del Ejercicio (Ahorro/Desahorro)	0	0	13,030,997	0	13,030,997
Resultados de Ejercicios Anteriores	0	40,045,720	0	0	40,045,720
Revalúos	0	0	0	0	0
Reservas	0	0	0	0	0
Hacienda Pública/Patrimonio Neto Final del Ejercicio 2016	0	40,045,720	13,030,997	0	53,076,716
Cambios en la Hacienda Pública/Patrimonio Neto del Ejercicio 2017	0	0	0	0	0
Aportaciones	0	0	0	0	0
Donaciones de Capital	0	0	0	0	0
Actualización de la Hacienda Pública/Patrimonio	0	0	0	0	0
Variaciones de la Hacienda Pública/Patrimonio Neto del Ejercicio 2017	0	7,826,353	-14,473,744	0	-6,647,391
Resultados del Ejercicio (Ahorro/Desahorro)	0	0	-14,473,744	0	-14,473,744
Resultados de Ejercicios Anteriores	0	7,826,353	0	0	7,826,353
Revalúos	0	0	0	0	0
Reservas	0	0	0	0	0
Saldo Neto en la Hacienda Pública / Patrimonio 2017	0	47,872,073	-1,442,747	0	46,429,326

Bajo protesta de decir verdad declaramos que los Estados Financieros y sus Notas son razonablemente correctos y responsabilidad del emisor

Dr. Ramón Hernández Reyes
Presidente del Instituto Electoral de Michoacán

INSTITUTO ELECTORAL
DE MICHOACÁN

Mra. Magaly Medina Aguilar
Encargada de la Vocalía de Administración y Prerogativas

Estado de Cambios en la Situación Financiera
Del 1 de enero al 31 de mayo de 2017 y 2016
(Pesos)
INSTITUTO ELECTORAL DE MICHOACAN



Ente Público: _____

Concepto	Origen	Aplicación	Concepto	Origen	Aplicación
ACTIVO	14,172,384	736,583	PASIVO	390,170	7,051,760
Activo Circulante	12,818,128	0	Pasivo Circulante	390,170	7,046,921
Efectivo y Equivalentes	11,789,655	0	Cuentas por Pagar a Corto Plazo	390,170	0
Derechos a Recibir Efectivo o Equivalentes	681,592	0	Documentos por Pagar a Corto Plazo	0	0
Derechos a Recibir Bienes o Servicios	346,882	0	Porción a Corto Plazo de la Deuda Pública a Largo Plazo	0	0
Inventarios	0	0	Títulos y Valores a Corto Plazo	0	0
Almacenes	0	0	Pasivos Diferidos a Corto Plazo	0	0
Estimación por Pérdida o Deterioro de Activos Circulantes	0	0	Fondos y Bienes de Terceros en Garantía y/o Administración a Corto Plazo	0	4,839
Otros Activos Circulantes	0	0	Provisiones a Corto Plazo	0	7,042,081
			Otros Pasivos a Corto Plazo	0	0
Activo No Circulante	1,354,256	736,583	Pasivo No Circulante	0	4,839
Inversiones Financieras a Largo Plazo	0	0	Cuentas por Pagar a Largo Plazo	0	0
Derechos a Recibir Efectivo o Equivalentes a Largo Plazo	0	0	Documentos por Pagar a Largo Plazo	0	0
Bienes inmuebles, Infraestructura y Construcciones en Proceso	0	533,687	Deuda Pública a Largo Plazo	0	0
Bienes Muebles	1,354,256	0	Pasivos Diferidos a Largo Plazo	0	0
Activos Intangibles	0	202,896	Fondos y Bienes de Terceros en Garantía y/o en Administración a Largo Plazo	0	4,839
Depreciación, Deterioro y Amortización Acumulada de Bienes	0	0	Provisiones a Largo Plazo	0	0
Activos Diferidos	0	0			
Estimación por Pérdida o Deterioro de Activos no Circulantes	0	0			
Otros Activos no Circulantes	0	0			
			HACIENDA PÚBLICA/ PATRIMONIO	7,826,353	14,600,564
			Hacienda Pública/Patrimonio Contribuido	0	0
			Aportaciones	0	0
			Donaciones de Capital	0	0
			Actualización de la Hacienda Pública / Patrimonio	0	0
			Hacienda Pública/Patrimonio Generado	7,826,353	14,600,564
			Resultados del Ejercicio (Ahorro / Desahorro)	0	14,600,564
			Resultados de Ejercicios Anteriores	7,826,353	0
			Revalúos	0	0
			Reservas	0	0
			Rectificaciones de Resultados de Ejercicios Anteriores	0	0
			Exceso o insuficiencia en la Actualización de la Hacienda Pública/Patrimonio	0	0
			Resultado por Posición Monetaria	0	0
			Resultado por Tenencia de Activos no Monetarios	0	0

Bajo protesta de decir verdad declaramos que los Estados Financieros y sus Notas son razonablemente correctos y responsabilidad del emisor

Dr. Ramón Hernández Reyes

Presidente del Instituto Electoral de Michoacán



INSTITUTO ELECTORAL
DE MICHOACAN

Mtra. Magaly Medina Aguilar

Encargada de la Vocalía de Administración y Prerrogativas

Estado de Flujos de Efectivo
Del 1 de enero al 31 de mayo de 2017 y 2016
(Pesos)




Ente Público:


INSTITUTO ELECTORAL DE MICHOACÁN

Concepto	2017	2016	Concepto	2017	2016
Flujos de Efectivo de las Actividades de Operación			Flujos de Efectivo de las Actividades de Inversión		
Origen	86,114,396	109,784,797	Origen	0	0
Impuestos	0	0	Bienes Inmuebles, Infraestructura y Construcciones en Proceso	0	0
Cuotas y Aportaciones de Seguridad Social	0	0	Bienes Muebles	0	0
Contribuciones de mejoras	0	0	Otros Orígenes de Inversión	0	0
Derechos	0	0	Aplicación	67,839	189,670
Productos de Tipo Corriente	0	0	Bienes Inmuebles, Infraestructura y Construcciones en Proceso	0	0
Aprovechamientos de Tipo Corriente	957,418	5,782,426	Bienes Muebles	1,420	0
Ingresos por Venta de Bienes y Servicios	0	0	Otras Aplicaciones de Inversión	66,419	189,670
Ingresos no Comprendidos en las Fracciones de la Ley de Ingresos Causados en Ejercicios Fiscales Anteriores Pendientes de Liquidación o Pago	0	0	Flujos Netos de Efectivo por Actividades de Inversión	-67,839	-189,670
Participaciones y Aportaciones	0	0	Flujo de Efectivo de las Actividades de Financiamiento		
Transferencias, Asignaciones y Subsidios y Otras Ayudas	85,156,978	104,002,371	Origen	0	0
Otros Orígenes de Operación	0	0	Endeudamiento Neto	0	0
Aplicación	88,990,203	122,333,591	Interno	0	0
Servicios Personales	21,857,382	23,579,542	Externo	0	0
Materiales y Suministros	218,629	431,288	Otros Orígenes de Financiamiento	0	0
Servicios Generales	1,705,023	5,007,938	Aplicación	0	0
Transferencias Internas y Asignaciones al Sector Público	0	0	Servicios de la Deuda	0	0
Transferencias al resto del Sector Público	0	0	Interno	0	0
Subsidios y Subvenciones	0	0	Externo	0	0
Ayudas Sociales	64,700,145	67,736,644	Otras Aplicaciones de Financiamiento	0	0
Pensiones y Jubilaciones	0	0	Flujos netos de Efectivo por Actividades de Financiamiento	0	0
Transferencias a Fideicomisos, Mandatos y Contratos Análogos	0	0	Flujos Netos de Efectivo por Actividades de Operación	-2,875,807	-12,548,795
Transferencias a la Seguridad Social	0	0	Incremento/Disminución Neta en el Efectivo y Equivalentes al Efectivo	-2,943,646	-12,738,464
Donativos	0	0	Efectivo y Equivalentes al Efectivo al Inicio del Ejercicio	14,471,416	36,055,889
Transferencias al Exterior	0	0	Efectivo y Equivalentes al Efectivo al final del Ejercicio	11,527,770	23,317,424
Participaciones	0	0			
Aportaciones	0	0			
Convenios	0	0			
Otras Aplicaciones de Operación	509,023	25,578,196			

Bajo protesta de decir verdad declaramos que los Estados Financieros y sus Notas son razonablemente correctos y responsabilidad del emisor


 Dr. Ramón Hernández Reyes
 Presidente del Instituto Electoral de Michoacán




 Mirra Magaly Medina Aguilar
 Encargada de la Vocalía de Administración y Prerrogativas

Estado Analítico del Activo
Del 1 de enero al 31 de mayo de 2017
(Pesos)



Ente Público:

INSTITUTO ELECTORAL DE MICHOACÁN

Concepto	Saldo Inicial 1	Cargos del Periodo 2	Abonos del Periodo 3	Saldo Final 4=(1+2-3)	Variación del Periodo 5=(4-1)
ACTIVO					
Activo Circulante	15,351,541	195,435,941	199,024,284	11,763,199	-3,588,342
Efectivo y Equivalentes	14,471,416	108,336,092	111,279,737	11,527,770	-2,943,646
Derechos a Recibir Efectivo o Equivalentes	594,906	87,064,850	87,536,186	123,569	-471,336
Derechos a Recibir Bienes o Servicios	285,220	35,000	208,360	111,860	-173,360
Inventarios	0	0	0	0	0
Almacenes	0	0	0	0	0
Estimación por Pérdida o Deterioro de Activos Circulantes	0	0	0	0	0
Otros Activos Circulantes	0	0	0	0	0
Activo No Circulante	37,924,621	78,666	180,800	37,822,488	-102,133
Inversiones Financieras a Largo Plazo	0	0	0	0	0
Derechos a Recibir Efectivo o Equivalentes a Largo Plazo	0	0	0	0	0
Bienes Inmuebles, Infraestructura y Construcciones en Proceso	21,732,361	0	0	21,732,361	0
Bienes Muebles	15,603,541	12,248	180,800	15,434,989	-168,552
Activos Intangibles	588,719	66,419	0	655,138	66,419
Depreciación, Deterioro y Amortización Acumulada de Bienes	0	0	0	0	0
Activos Diferidos	0	0	0	0	0
Estimación por Pérdida o Deterioro de Activos no Circulantes	0	0	0	0	0
Otros Activos no Circulantes	0	0	0	0	0
TOTAL DEL ACTIVO	53,276,162	195,514,608	199,205,083	49,585,687	-3,690,475

Bajo protesta de decir verdad declaramos que los Estados Financieros y sus Notas son razonablemente correctos y responsabilidad del emisor

Dr. Ramón Hernández Reyes
Presidente del Instituto Electoral de Michoacán



INSTITUTO ELECTORAL
DE MICHOACÁN

Mtra. Magaly Medina Aguilar
Encargada de la Vocalía de Administración y Prerrogativas

Estado Analítico de la Deuda y Otros Pasivos
 Del 1 de enero al 31 de mayo de 2017
 (Pesos)




Ente Público:

Poder Ejecutivo

Denominación de las Deudas	Moneda de Contratación	Institución o País Acreedor	Saldo Inicial del Periodo	Saldo Final del Periodo
DEUDA PÚBLICA				
Corto Plazo				
Deuda Interna			0	0
Instituciones de Crédito			0	0
Títulos y Valores			0	0
Arrendamientos Financieros			0	0
Deuda Externa			0	0
Organismos Financieros Internacionales			0	0
Deuda Bilateral			0	0
Títulos y Valores			0	0
Arrendamientos Financieros			0	0
Subtotal a Corto Plazo			0	0
Largo Plazo				
Deuda Interna			0	0
Instituciones de Crédito			0	0
Títulos y Valores			0	0
Arrendamientos Financieros			0	0
Deuda Externa			0	0
Organismos Financieros Internacionales			0	0
Deuda Bilateral			0	0
Títulos y Valores			0	0
Arrendamientos Financieros			0	0
Subtotal a Largo Plazo			0	0
Otros Pasivos	Pesos	México	4,621,953	3,156,361
Total de Deuda y Otros Pasivos			4,621,953	3,156,361

Bajo protesta de decir verdad declaramos que los Estados Financieros y sus Notas son razonablemente correctos y responsabilidad del emisor

Dr. Ramón Hernández Reyes
 Presidente del Instituto Electoral de Michoacán



INSTITUTO ELECTORAL
 DE MICHOACÁN

Mra. Magaly Medina Aguilar
 Encargada de la Vocalía de Administración y Prerrogativas

INSTITUTO ELECTORAL DE MICHOACÁN
Estado Analítico de Ingresos
Del 1 de enero al 31 de mayo de 2017



Rubro de Ingresos	Estimado	Ampliaciones y Reducciones	Ingreso Modificado	Devengado	Recaudado	Diferencia	
	(1)	(2)	(3= 1 + 2)	(4)	(5)	(6= 5 - 1)	
Impuestos	0	0	0	0	0	0	
Cuotas y Aportaciones de Seguridad Social	0	0	0	0	0	0	
Contribuciones de Mejoras	0	0	0	0	0	0	
Derechos	0	0	0	0	0	0	
Productos	0	0	0	0	0	0	
Corriente	0	0	0	0	0	0	
Capital	0	0	0	0	0	0	
Aprovechamientos	0	952,349	952,349	961,986	957,418	957,418	
Corriente	0	952,349	952,349	961,986	957,418	957,418	
Capital	0	0	0	0	0	0	
Ingresos por Ventas de Bienes y Servicios	0	0	0	0	0	0	
Participaciones y Aportaciones	0	0	0	0	0	0	
Transferencias, Asignaciones, Subsidios y Otras Ayudas	204,376,743	0	204,376,743	85,156,978	85,156,978	0	
Ingresos Derivados de Financiamientos	0	0	0	0	0	0	
Total	204,376,743	952,349	205,329,092	86,118,964	86,114,396	957,418	
					Ingresos excedentes ¹		957,418

Estado Analítico de Ingresos Por Fuente de Financiamiento	Estimado	Ampliaciones y Reducciones	Ingreso Modificado	Devengado	Recaudado	Diferencia	
	(1)	(2)	(3= 1 + 2)	(4)	(5)	(6= 5 - 1)	
Ingresos del Gobierno	0	952,349	952,349	961,986	957,418	957,418	
Impuestos	0	0	0	0	0	0	
Contribuciones de Mejoras	0	0	0	0	0	0	
Derechos	0	0	0	0	0	0	
Productos	0	0	0	0	0	0	
Corriente	0	0	0	0	0	0	
Capital	0	0	0	0	0	0	
Aprovechamientos	0	952,349	952,349	961,986	957,418	957,418	
Corriente	0	952,349	952,349	961,986	957,418	957,418	
Capital	0	0	0	0	0	0	
Participaciones y Aportaciones	0	0	0	0	0	0	
Transferencias, Asignaciones, Subsidios y Otras Ayudas	0	0	0	0	0	0	
Ingresos de Organismos y Empresas	204,376,743	0	204,376,743	85,156,978	85,156,978	0	
Cuotas y Aportaciones de Seguridad Social	0	0	0	0	0	0	
Ingresos por Ventas de Bienes y Servicios	0	0	0	0	0	0	
Transferencias, Asignaciones, Subsidios y Otras Ayudas	204,376,743	0	204,376,743	85,156,978	85,156,978	0	
Ingresos derivados de financiamiento	0	0	0	0	0	0	
Ingresos Derivados de Financiamientos	0	0	0	0	0	0	
Total	204,376,743	952,349	205,329,092	86,118,964	86,114,396	957,418	
					Ingresos excedentes ¹		957,418

¹ Los Ingresos excedentes se presentan para efectos de cumplimiento de la Ley General de Contabilidad Gubernamental y el importe reflejado en esta columna siempre mayor a cero

Dr. Ramón Hernández Reyes
Presidente del Instituto Electoral de Michoacán



Mtra. Magaly Medina Aguilar
Encargada de la Vocalía de Administración y Prerrogativas

INSTITUTO ELECTORAL DE MICHOACAN
Estado Analítico del Ejercicio del Presupuesto de Egresos
Clasificación por Objeto del Gasto (Capítulo y Concepto)
Del 1 de enero al 31 de mayo de 2017



Concepto	Egresos					
	Aprobado	Ampliaciones/ (Reducciones)	Modificado	Devengado	Pagado	Subejercicio
	1	2	3 = (1 + 2)	4	5	6 = (3 - 4)
Servicios Personales	42,378,462	44,019	42,422,481	22,034,444	21,857,382	20,388,037
Remuneraciones al Personal de Carácter Permanente	23,285,651	0	23,285,651	10,506,256	10,506,256	12,779,395
Remuneraciones al Personal de Carácter Transitorio	2,999,011	3,500	3,002,511	2,280,338	2,280,338	722,172
Remuneraciones Adicionales y Especiales	0	38,419	38,419	210,946	210,946	-172,527
Seguridad Social	6,933,338	0	6,933,338	3,509,337	3,332,274	3,424,002
Otras Prestaciones Sociales y Económicas	9,160,462	2,100	9,162,563	5,527,567	5,527,567	3,634,995
Previsiones	0	0	0	0	0	0
Pago de Estímulos a Servidores Públicos	0	0	0	0	0	0
Materiales y Suministros	1,087,571	91,637	1,179,208	218,629	218,629	960,580
Materiales de Administración, Emisión de Documentos y Artículos Oficiales	931,571	83,366	1,014,937	142,588	142,588	872,349
Alimentos y Utensilios	24,000	4,853	28,853	25,826	25,826	3,027
Materias Primas y Materiales de Producción y Comercialización	0	0	0	0	0	0
Materiales y Artículos de Construcción y de Reparación	0	2,095	2,095	2,095	2,095	0
Productos Químicos, Farmacéuticos y de Laboratorio	0	74	74	74	74	0
Combustibles, Lubricantes y Aditivos	60,000	232	60,232	41,179	41,179	19,053
Vestuario, Blancos, Prendas de Protección y Artículos Deportivos	0	0	0	0	0	0
Materiales y Suministros Para Seguridad	0	0	0	0	0	0
Herramientas, Refacciones y Accesorios Menores	72,000	1,017	73,017	6,867	6,867	66,150
Servicios Generales	3,985,310	748,854	4,734,164	1,805,887	1,705,023	2,928,277
Servicios Básicos	491,138	40,336	531,474	262,824	262,824	268,650
Servicios de Arrendamiento	503,878	850	504,728	138,794	138,794	365,934
Servicios Profesionales, Científicos, Técnicos y Otros Servicios	669,264	100,843	770,107	308,543	308,543	461,564
Servicios Financieros, Bancarios y Comerciales	0	110,974	110,974	110,974	110,974	0
Servicios de Instalación, Reparación, Mantenimiento y Conservación	1,208,288	463,559	1,671,846	640,924	640,924	1,030,922
Servicios de Comunicación Social y Publicidad	51,000	1,566	52,566	20,126	20,126	32,440
Servicios de Traslado y Viáticos	276,360	24,046	300,406	24,046	24,046	276,360
Servicios Oficiales	0	6,681	6,681	6,681	6,681	0
Otros Servicios Generales	785,361	0	785,361	292,975	192,111	492,407
Transferencias, Asignaciones, Subsidios y Otras Ayudas	156,925,400	0	156,925,400	64,700,145	64,700,145	92,225,254
Transferencias Internas y Asignaciones al Sector Público	0	0	0	0	0	0
Transferencias al Resto del Sector Público	0	0	0	0	0	0
Subsidios y Subvenciones	0	0	0	0	0	0
Ayudas Sociales	156,925,400	0	156,925,400	64,700,145	64,700,145	92,225,254
Pensiones y Jubilaciones	0	0	0	0	0	0
Transferencias a Fideicomisos, Mandatos y Otros Análogos	0	0	0	0	0	0
Transferencias a la Seguridad Social	0	0	0	0	0	0
Donativos	0	0	0	0	0	0
Transferencias al Exterior	0	0	0	0	0	0
Bienes Muebles, Inmuebles e Intangibles	0	67,839	67,839	67,839	67,839	0
Mobiliario y Equipo de Administración	0	1,420	1,420	1,420	1,420	0
Mobiliario y Equipo Educativo y Recreativo	0	0	0	0	0	0
Equipo e Instrumental Médico y de Laboratorio	0	0	0	0	0	0
Vehículos y Equipo de Transporte	0	0	0	0	0	0
Equipo de Defensa y Seguridad	0	0	0	0	0	0
Maquinaria, Otros Equipos y Herramientas	0	0	0	0	0	0
Activos Biológicos	0	0	0	0	0	0
Bienes Inmuebles	0	0	0	0	0	0
Activos Intangibles	0	66,419	66,419	66,419	66,419	0
Inversión Pública	0	0	0	0	0	0
Obra Pública en Bienes de Dominio Público	0	0	0	0	0	0
Obra Pública en Bienes Propios	0	0	0	0	0	0
Proyectos Productivos y Acciones de Fomento	0	0	0	0	0	0



INSTITUTO ELECTORAL DE MICHOACÁN
 Estado Analítico del Ejercicio del Presupuesto de Egresos
 Clasificación por Objeto del Gasto (Capítulo y Concepto)
 Del 1 de enero al 31 de mayo de 2017



Concepto	Egresos					
	Aprobado	Ampliaciones/ (Reducciones)	Modificado	Devengado	Pagado	Superejercicio
	1	2	3 = (1 + 2)	4	5	6 = (3 - 4)
Inversiones Financieras y Otras Provisiones	0	0	0	0	0	0
Inversiones Para el Fomento de Actividades Productivas	0	0	0	0	0	0
Acciones y Participaciones de Capital	0	0	0	0	0	0
Compra de Títulos y Valores	0	0	0	0	0	0
Concesión de Préstamos	0	0	0	0	0	0
Inversiones en Fideicomisos, Mandatos y Otros Análogos	0	0	0	0	0	0
Otras Inversiones Financieras	0	0	0	0	0	0
Provisiones para Contingencias y Otras Erogaciones Especiales	0	0	0	0	0	0
Participaciones y Aportaciones	0	0	0	0	0	0
Participaciones	0	0	0	0	0	0
Aportaciones	0	0	0	0	0	0
Convenios	0	0	0	0	0	0
Deuda Pública	0	0	0	0	0	0
Amortización de la Deuda Pública	0	0	0	0	0	0
Intereses de la Deuda Pública	0	0	0	0	0	0
Comisiones de la Deuda Pública	0	0	0	0	0	0
Gastos de la Deuda Pública	0	0	0	0	0	0
Costo por Coberturas	0	0	0	0	0	0
Apoyos Financieros	0	0	0	0	0	0
Adeudos de Ejercicios Fiscales Anteriores (Adefas)	0	0	0	0	0	0
Total del Gasto	204,376,743	952,349	205,329,092	88,826,944	88,549,018	116,502,148


 Dr. Ramón Hernández Reyes

Presidente del Instituto Electoral de Michoacán




INSTITUTO ELECTORAL
 DE MICHOACÁN



 Mtra. Magaly Medina Aguilar

Encargada de la Vocalía de Administración y Prerrogativas

INSTITUTO ELECTORAL DE MICHOACAN
 Estado Analítico del Ejercicio del Presupuesto de Egresos
 Clasificación Económica (por Tipo de Gasto)
 Del 1 de enero al 31 de mayo de 2017




Concepto	Egresos					Subejercicio 6 = (3 + 4)
	Aprobado	Ampliaciones/ (Reducciones)	Modificado	Devengado	Pagado	
	1	2	3 = (1 + 2)	4	5	
Gasto Corriente	204,376,743	884,510	205,261,253	88,759,105	88,481,179	116,502,148
Gasto de Capital	0	67,839	67,839	67,839	67,839	0
Amortización de la Deuda y Disminución de Pasivos	0	0	0	0	0	0
Pensiones y Jubilaciones	0	0	0	0	0	0
Participaciones	0	0	0	0	0	0
Total del Gasto	204,376,743	952,349	205,329,092	88,826,944	88,549,018	116,502,148



 Dr. Ramón Hernández Reyes Mtra. Magaly Medina Aguilar
 Presidente del Instituto Electoral de Michoacán Encargada de la Vocalía de Administración y Prerrogativas

INSTITUTO ELECTORAL DE MICHOACÁN
 Estado Analítico del Ejercicio del Presupuesto de Egresos
 Clasificación Administrativa
 Del 1 de enero al 31 de mayo de 2017




Concepto	Egresos					
	Aprobado	Ampliaciones/ (Reducciones)	Modificado	Devengado	Pagado	Subejercicio
	1	2	3 = (1 + 2)	4	5	6 = (3 - 4)
SIN RAMO O DEPENDENCIA	204,376,743	952,349	205,329,092	88,826,944	88,549,018	116,502,148
Total del Gasto	204,376,743	952,349	205,329,092	88,826,944	88,549,018	116,502,148


 Dr. Ramón Hernández Rojas
 Presidente del Instituto Electoral de Michoacán




INSTITUTO ELECTORAL
 DE MICHOACÁN


 Mtra. Magda Medina Agullar
 Encargada de la Vocalía de Administración y Prerrogativas

INSTITUTO ELECTORAL DE MICHOACAN
 Estado Analítico del Ejercicio del Presupuesto de Egresos
 Clasificación Funcional (Finalidad y Función)
 Del 1 de enero al 31 de mayo de 2017




Concepto	Egresos					
	Aprobado 1	Ampliaciones/ (Reducciones) 2	Modificado 3 = {1 + 2}	Devengado 4	Pagado 5	Subejercicio 6 = {3 - 4}
Gobierno	204,376,743	952,349	205,329,092	88,599,703	88,321,776	116,729,389
Legislación	0	0	0	0	0	0
Justicia	0	0	0	0	0	0
Coordinación de la Política de Gobierno	204,376,743	952,349	205,329,092	88,599,703	88,321,776	116,729,389
Relaciones Exteriores	0	0	0	0	0	0
Asuntos Financieros y Hacendarios	0	0	0	0	0	0
Seguridad Nacional	0	0	0	0	0	0
Asuntos de Orden Público y de Seguridad Interior	0	0	0	0	0	0
Otros Servicios Generales	0	0	0	0	0	0
Desarrollo Social	0	0	0	0	0	0
Protección Ambiental	0	0	0	0	0	0
Vivienda y Servicios a la Comunidad	0	0	0	0	0	0
Salud	0	0	0	0	0	0
Recreación, Cultura y Otras Manifestaciones Sociales	0	0	0	0	0	0
Educación	0	0	0	0	0	0
Protección Social	0	0	0	0	0	0
Otros Asuntos Sociales	0	0	0	0	0	0
Desarrollo Económico	0	0	0	0	0	0
Asuntos Económicos, Comerciales y Laborales en General	0	0	0	0	0	0
Agropecuaria, Silvicultura, Pesca y Caza	0	0	0	0	0	0
Combustibles y Energía	0	0	0	0	0	0
Minería, Manufacturas y Construcción	0	0	0	0	0	0
Transporte	0	0	0	0	0	0
Comunicaciones	0	0	0	0	0	0
Turismo	0	0	0	0	0	0
Ciencia, Tecnología e Innovación	0	0	0	0	0	0
Otras Industrias y Otros Asuntos Económicos	0	0	0	0	0	0
Otras no Clasificadas en Funciones Anteriores	0	0	0	0	0	0
Transacciones de la Deuda Pública / Costo Financiero de la Deuda	0	0	0	0	0	0
Transferencias, Participaciones y Aportaciones entre Diferentes Niveles y Ordenes de Gob	0	0	0	0	0	0
Sanearamiento del Sistema Financiero	0	0	0	0	0	0
Adeudos de Ejercicios Fiscales Anteriores	0	0	0	0	0	0
Total del Gasto	204,376,743	952,349	205,329,092	88,599,703	88,321,776	116,729,389


 Dr. Ramón Hernández Reyes
 Presidente del Instituto Electoral de Michoacán



**INSTITUTO ELECTORAL
 DE MICHOACAN**


 Mtra. Magaly Medina Aguilar
 Encargada de la Vocalía de Administración y Prerrogativas


INSTITUTO ELECTORAL DE MICHOACAN
Endeudamiento Neto
 Del 1 de enero al 31 de mayo de 2017



Identificación de Crédito o Instrumento	Contratación/Colocación A	Amortización B	Endeudamiento Neto C = A - B
Creditos Bancarios			
			0
			0
			0
			0
			0
			0
			0
			0
			0
Total Créditos Bancarios	0	0	0


Otros Instrumentos de Deuda			
			0
			0
			0
			0
			0
			0
			0
			0
			0
			0
Total Otros Instrumentos de Deuda	0	0	0

TOTAL	0	0	0
--------------	----------	----------	----------


 Dr. Ramón Hernández Reyes
 Presidente del Instituto Electoral de Michoacán



INSTITUTO ELECTORAL
 DE MICHOACAN


 Mtra. Magaly Medina Aguilar
 Encargada de la Vocalía de Administración y Prerrogativas

INSTITUTO ELECTORAL DE MICHOACAN
Intereses de la Deuda
Del 1 de enero al 31 de mayo de 2017



Identificación de Crédito o Instrumento	Devengado	Pagado
Créditos Bancarios		
Total de intereses de Créditos Bancarios	0	0

Otros Instrumentos de Deuda		
Total de intereses de Otros Instrumentos de Deuda	0	0

TOTAL	0	0
--------------	----------	----------



[Signature]
Dr. Ramón Hernández Reyes
Presidente del Instituto Electoral de Michoacán

INSTITUTO ELECTORAL
DE MICHOACAN

[Signature]
Mtra. Magaly Medina Aguilar
Encargada de la Vocalía de Administración
y Prerrogativas

INSTITUTO ELECTORAL DE MICHOACÁN
Gasto por Categoría Programática
 Del 1 de enero al 31 de mayo de 2017



Concepto	Aprobado	Ampliaciones/ (Reducciones)	Egresos Modificado	Devengado	Pagado	Subejercicio
	1	2	3 = (1 + 2)	4	5	6 = (3 - 4)
Programas	47,451,343	952,349	48,403,692	28,321,239	28,043,313	22,082,453
Subsidios: Sector Social y Privado o Entidades Federativas y Municipios	0	0	0	0	0	0
Sujetos a Reglas de Operación	0	0	0	0	0	0
Otros Subsidios	0	0	0	0	0	0
Desempeño de las Funciones	47,451,343	952,349	48,403,692	28,321,239	28,043,313	22,082,463
Prestación de Servicios Públicos	47,451,343	952,349	48,403,692	28,321,239	28,043,313	22,082,453
Provisión de Bienes Públicos	0	0	0	0	0	0
Planeación, seguimiento y evaluación de políticas públicas	0	0	0	0	0	0
Promoción y fomento	0	0	0	0	0	0
Regulación y supervisión	0	0	0	0	0	0
Funciones de las Fuerzas Armadas (Únicamente Gobierno Federal)	0	0	0	0	0	0
Específicos	0	0	0	0	0	0
Proyectos de Inversión	0	0	0	0	0	0
Administrativos y de Apoyo	0	0	0	0	0	0
Apoyo al proceso presupuestario y para mejorar la eficiencia institucional	0	0	0	0	0	0
Apoyo a la función pública y al mejoramiento de la gestión	0	0	0	0	0	0
Operaciones ajenas	0	0	0	0	0	0
Compromisos	0	0	0	0	0	0
Obligaciones de cumplimiento de resolución jurisdiccional	0	0	0	0	0	0
Desastres Naturales	0	0	0	0	0	0
Obligaciones	0	0	0	0	0	0
Pensiones y jubilaciones	0	0	0	0	0	0
Aportaciones a la seguridad social	0	0	0	0	0	0
Aportaciones a fondos de estabilización	0	0	0	0	0	0
Aportaciones a fondos de inversión y reestructura de pensiones	0	0	0	0	0	0
Programas de Gasto Federalizado (Gobierno Federal)	0	0	0	0	0	0
Gasto Federalizado	0	0	0	0	0	0
Participaciones a entidades federativas y municipios	156,925,400	0	156,925,400	62,278,463	62,278,463	94,646,937
Costo financiero, deuda o apoyos a deudores y ahorradores de la banca	0	0	0	0	0	0
Adeudos de ejercicios fiscales anteriores	0	0	0	0	0	0
Total del Gasto	204,376,743	952,349	205,329,092	88,599,703	88,321,776	116,729,389


 Dr. Ramón Hernández Reyes
 Presidente del Instituto Electoral de Michoacán




 Mtra. Magaly Medina Agullar
 Encargada de la Vocalía de Administración y Prerrogativas

INSTITUTO ELECTORAL DE MICHOACAN
Indicadores de Postura Fiscal
Del 1 de enero al 31 de mayo de 2017



Concepto	Estimado	Devengado	Pagado
I. Ingresos Presupuestarios (I=1+2)	204,376,743	86,118,964	86,114,396
1. Ingresos del Gobierno de la Entidad Federativa ¹	0	0	0
2. Ingresos del Sector Paraestatal ¹	204,376,743	86,118,964	86,114,396
II. Egresos Presupuestarios (II=3+4)	0	88,826,944	88,549,018
3. Egresos del Gobierno de la Entidad Federativa ²	0	88,826,944	88,549,018
4. Egresos del Sector Paraestatal ²	0	88,826,944	88,549,018
III. Balance Presupuestario (Superávit o Déficit) (III = I - II)	204,376,743	-2,707,980	-2,434,623

Concepto	Estimado	Devengado	Pagado
III. Balance presupuestario (Superávit o Déficit)	204,376,743	-2,707,980	-2,434,623
IV. Intereses, Comisiones y Gastos de la Deuda	0	0	0
V. Balance Primario (Superávit o Déficit) (V= III - IV)	204,376,743	-2,707,980	-2,434,623

Concepto	Estimado	Devengado	Pagado
A. Financiamiento	0	0	0
B. Amortización de la deuda	0	0	0
C. Endeudamiento ó desendeudamiento (C = A - B)	0	0	0


1. Los Ingresos que se presentan son los ingresos presupuestarios totales sin incluir los ingresos por financiamientos. Los Ingresos del Gobierno de la Entidad Federativa corresponden a los del Poder Ejecutivo, Legislativo Judicial y Autónomos

2. Los egresos que se presentan son los egresos presupuestarios totales sin incluir los egresos por amortización. Los egresos del Gobierno de la Entidad Federativa corresponden a los del Poder Ejecutivo, Legislativo, Judicial y Órganos Autónomos

3. Para Ingresos se reportan los ingresos recaudados; para egresos se reportan los egresos pagados


Dr. Ramón Hernández Reyes
Presidente del Instituto Electoral de Michoacán




Mtra. Magaly Medina Aguilar
Encargada de la Vocería de Administración y
Prerrogativas



1- Balanza de Comprobación del 2/ene al 31/may/2017

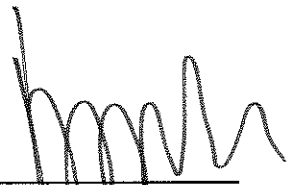
Nat.	Cuenta	Nombre de la cuenta	SALDO ANTERIOR		MOVIMIENTOS		SALDO ACTUAL	
			DEUDOR	ACREEDOR	DEUDOR	ACREEDOR	DEUDOR	ACREEDOR
D	1112	BANCOS/TESORERÍA	2,374,700.43	0.00	99,986,762.29	101,958,572.11	402,890.61	0.00
D	1114	INVERSIONES TEMPORALES (HASTA 3 MESES)	12,096,715.12	0.00	8,349,329.35	9,321,165.30	11,124,879.17	0.00
D	1122	CUENTAS POR COBRAR A CORTO PLAZO	0.00	0.00	85,156,978.00	85,156,978.00	0.00	0.00
D	1123	DEUDORES DIVERSOS POR COBRAR A CORTO PLAZO	33,164.56	0.00	152,852.81	110,598.21	75,419.16	0.00
D	1124	INGRESOS POR RECUPERAR A CORTO PLAZO	561,741.00	0.00	1,755,019.02	2,268,610.02	48,150.00	0.00
D	1131	ANTICIPO A PROVEEDORES POR ADQUISICI? DE BIENES Y	285,220.08	0.00	35,000.00	208,360.00	111,860.08	0.00
D	1231	TERRENOS	12,935,950.00	0.00	0.00	0.00	12,935,950.00	0.00
D	1233	EDIFICIOS NO HABITACIONALES	8,262,724.39	0.00	0.00	0.00	8,262,724.39	0.00
D	1236	CONSTRUCCIONES EN PROCESO EN BIENES PROPIOS	533,687.00	0.00	0.00	0.00	533,687.00	0.00
D	1241	MOBILIARIO Y EQUIPO DE ADMINISTRACI?	9,181,226.45	0.00	12,247.63	23,326.64	9,170,147.44	0.00
D	1242	MOBILIARIO Y EQUIPO EDUCACIONAL Y RECREATIVO	497,060.67	0.00	0.00	0.00	497,060.67	0.00
D	1244	VEHICULOS Y EQUIPO DE TRANSPORTE	5,784,043.17	0.00	0.00	157,473.00	5,626,570.17	0.00
D	1246	MAQUINARIA, OTROS EQUIPOS Y HERRAMIENTAS	141,210.28	0.00	0.00	0.00	141,210.28	0.00
D	1251	SOFTWARE	582,719.24	0.00	0.00	0.00	582,719.24	0.00
D	1254	LICENCIAS	6,000.01	0.00	66,418.72	0.00	72,418.73	0.00
A	2111	SERVICIOS PERSONALES POR PAGAR A CORTO PLAZO	0.00	977,612.56	22,821,631.13	22,034,444.22	0.00	190,425.65
A	2112	PROVEEDORES POR PAGAR A CORTO PLAZO	0.00	3,050.18	1,819,817.18	1,816,767.00	0.00	0.00
A	2115	TRANSFERENCIAS OTORGADAS POR PAGAR A CORTO PLAZO	0.00	0.00	64,700,145.37	64,700,145.37	0.00	0.00
A	2117	RETENCIONES Y CONTRIBUCIONES POR PAGAR A CORTO PLAZO	0.00	3,043,402.97	5,408,038.42	4,449,056.94	0.00	2,084,421.49
A	2119	OTRAS CUENTAS POR PAGAR A CORTO PLAZO	0.00	2,231.08	25,270.96	356,014.92	0.00	332,975.04
A	2162	FONDOS EN ADMINISTRACI? A CORTO PLAZO	0.00	0.00	507,612.23	508,013.53	0.00	401.30
A	2171	PROVISI? PARA DEMANDAS Y JUICIOS A CORTO PLAZO	0.00	0.00	66,368.12	66,368.12	0.00	0.00
A	2179	OTRAS PROVISIONES A CORTO PLAZO	0.00	595,655.71	1,925,785.54	1,877,866.22	0.00	547,736.39
A	2252	FONDOS EN ADMINISTRACI? A LARGO PLAZO	0.00	0.00	554,326.09	554,727.39	0.00	401.30
A	3220	RESULTADOS DE EJERCICIOS ANTERIORES	0.00	48,654,209.90	789,614.90	7,477.80	0.00	47,872,072.80
A	4161	INCENTIVOS DERIVADOS DE LA COLABORACI? FISCAL	0.00	0.00	0.00	952,349.02	0.00	952,349.02
A	4169	OTROS APROVECHAMIENTOS	0.00	0.00	4,568.50	5,068.50	0.00	500.00
A	4221	TRANSFERENCIAS INTERNAS Y ASIGNACIONES DEL SECTOR	0.00	0.00	0.00	85,156,978.00	0.00	85,156,978.00
A	4399	OTROS INGRESOS Y BENEFICIOS VARIOS	0.00	0.00	0.00	1,227,388.99	0.00	1,227,388.99
D	5111	REMUNERACIONES AL PERSONAL DE CARÁCTER PERMANENTE	0.00	0.00	10,506,256.01	0.00	10,506,256.01	0.00
D	5112	REMUNERACIONES AL PERSONAL DE CARÁCTER TRANSITORIO	0.00	0.00	2,280,338.06	0.00	2,280,338.06	0.00
D	5113	REMUNERACIONES ADICIONALES Y ESPECIALES	0.00	0.00	210,946.16	0.00	210,946.16	0.00
D	5114	SEGURIDAD SOCIAL	0.00	0.00	3,509,336.52	0.00	3,509,336.52	0.00
D	5115	OTRAS PRESTACIONES SOCIALES Y ECON?ICAS	0.00	0.00	5,527,567.47	0.00	5,527,567.47	0.00
D	5121	MATERIALES DE ADMINISTRACI?, EMISI? DE DOCUMENTOS	0.00	0.00	142,587.86	0.00	142,587.86	0.00
D	5122	ALIMENTOS Y UTENSILIOS	0.00	0.00	25,826.07	0.00	25,826.07	0.00
D	5124	MATERIALES Y ART?ULOS DE CONSTRUCCI? Y DE REPARACI?	0.00	0.00	2,095.40	0.00	2,095.40	0.00
D	5125	PRODUCTOS QU?ICOS, FARMAC?TICOS Y DE LABORATORIO	0.00	0.00	74.00	0.00	74.00	0.00
D	5126	COMBUSTIBLES, LUBRICANTES Y ADITIVOS	0.00	0.00	41,178.57	0.00	41,178.57	0.00
D	5129	HERRAMIENTAS, REFACCIONES Y ACCESORIOS MENORES	0.00	0.00	6,866.97	0.00	6,866.97	0.00
D	5131	SERVICIOS BÁSICOS	0.00	0.00	262,824.19	0.00	262,824.19	0.00
D	5132	SERVICIOS DE ARRENDAMIENTO	0.00	0.00	138,794.07	0.00	138,794.07	0.00






1- Balanza de Comprobación del 2/ene al 31/may/2017

Nat.	Cuenta	Nombre de la cuenta	SALDO ANTERIOR		MOVIMIENTOS		SALDO ACTUAL	
			DEUDOR	ACREEDOR	DEUDOR	ACREEDOR	DEUDOR	ACREEDOR
D	5133	SERVICIOS PROFESIONALES, CIENTÍFICOS Y TÉCNICOS Y OTROS	0.00	0.00	308,543.11	0.00	308,543.11	0.00
D	5134	SERVICIOS FINANCIEROS, BANCARIOS Y COMERCIALES	0.00	0.00	110,973.99	0.00	110,973.99	0.00
D	5135	SERVICIOS DE INSTALACIÓN, REPARACIÓN, MANTENIMIENTO	0.00	0.00	640,924.38	0.00	640,924.38	0.00
D	5136	SERVICIOS DE COMUNICACIÓN SOCIAL Y PUBLICIDAD	0.00	0.00	20,126.00	0.00	20,126.00	0.00
D	5137	SERVICIOS DE TRASLADO Y VIÁTICOS	0.00	0.00	24,045.62	0.00	24,045.62	0.00
D	5138	SERVICIOS OFICIALES	0.00	0.00	6,681.06	0.00	6,681.06	0.00
D	5139	OTROS SERVICIOS GENERALES	0.00	0.00	292,974.55	0.00	292,974.55	0.00
D	5243	AYUDAS SOCIALES A INSTITUCIONES	0.00	0.00	64,700,145.37	0.00	64,700,145.37	0.00
D	5599	OTROS GASTOS VARIOS	0.00	0.00	20,857.61	0.00	20,857.61	0.00
D	7410	DEMANDAS JUDICIAL EN PROCESO DE RESOLUCIÓN	571,862.98	0.00	0.00	0.00	571,862.98	0.00
A	7420	RESOLUCIÓN DE DEMANDAS EN PROCESO JUDICIAL	0.00	571,862.98	0.00	0.00	0.00	571,862.98
D	8110	LEY DE INGRESOS ESTIMADA	204,376,743.00	0.00	0.00	0.00	204,376,743.00	0.00
A	8120	LEY DE INGRESOS POR EJECUTAR	0.00	204,376,743.00	86,114,395.52	956,917.52	0.00	119,219,265.00
D	8130	MODIFICACIONES A LA LEY DE INGRESOS ESTIMADA	0.00	0.00	952,349.02	0.00	952,349.02	0.00
A	8140	LEY DE INGRESOS DEVENGADA	0.00	0.00	86,118,964.02	86,118,964.02	0.00	0.00
A	8150	LEY DE INGRESOS RECAUDADA	0.00	0.00	4,568.50	86,114,395.52	0.00	86,109,827.02
A	8210	PRESUPUESTO DE EGRESOS APROBADO	0.00	204,376,743.00	0.00	0.00	0.00	204,376,743.00
D	8220	PRESUPUESTO DE EGRESOS POR EJERCER	204,376,743.00	0.00	952,349.02	88,826,944.14	116,502,147.88	0.00
A	8230	MODIFICACIONES AL PRESUPUESTO DE EGRESOS APROBADO	0.00	0.00	0.00	952,349.02	0.00	952,349.02
D	8240	PRESUPUESTO DE EGRESOS COMPROMETIDO	0.00	0.00	88,826,944.14	88,826,944.14	0.00	0.00
D	8250	PRESUPUESTO DE EGRESOS DEVENGADO	0.00	0.00	88,826,944.14	88,549,018.07	277,926.07	0.00
D	8260	PRESUPUESTO DE EGRESOS EJERCIDO	0.00	0.00	88,549,018.07	88,549,018.07	0.00	0.00
D	8270	PRESUPUESTO DE EGRESOS PAGADO	0.00	0.00	88,549,018.07	0.00	88,549,018.07	0.00
D	9200	DÉFICIT FINANCIERO	0.00	0.00	1,616,849.95	1,227,388.99	389,460.96	0.00
D	9300	ADEUDOS DE EJERCICIOS FISCALES ANTERIORES	0.00	0.00	1,227,388.99	1,616,849.95	-389,460.96	0.00
Sumas =>			462,601,511.38	462,601,511.38	914,656,538.74	914,656,538.74	549,595,697.00	549,595,697.00


 DR. RAMÓN HERNÁNDEZ REYES
 PRESIDENTE DEL INSTITUTO ELECTORAL DE MICHOACÁN



INSTITUTO ELECTORAL DE MICHOACÁN
 ENCARGADA DE LA VOCALÍA DE ADMINISTRACIÓN Y PRERROGATIVAS


 MTRA. MA. BALY MEDINA AGUILAR