

Estado de Situación Financiera
AL 31/JUL/2015
(Cifras en pesos y centavos)

Página: 1

ACTIVO

ACTIVO CIRCULANTE

EFFECTIVO	\$47,850.00	
BANCOS/TESORER?	\$6,506,469.16	
INVERSIONES TEMPORALES (HASTA 3 MESES)	\$37,258,993.89	
CUENTAS POR COBRAR A CORTO PLAZO	\$26,150,838.90	
DEUDORES DIVERSOS POR COBRAR A CORTO PLAZO	\$479,674.33	
ANTICIPO A PROVEEDORES POR ADQUISICI? DE BIENES Y	\$279,020.00	
Suma ACTIVO CIRCULANTE		\$70,722,846.28

ACTIVO NO CIRCULANTE

TERRENOS	\$12,935,950.00	
EDIFICIOS NO HABITACIONALES	\$8,262,724.39	
MOBILIARIO Y EQUIPO DE ADMINISTRACI?	\$8,566,856.20	
MOBILIARIO Y EQUIPO EDUCACIONAL Y RECREATIVO	\$480,487.35	
VEHICULOS Y EQUIPO DE TRANSPORTE	\$5,718,556.37	
MAQUINARIA, OTROS EQUIPOS Y HERRAMIENTAS	\$38,512.00	
SOFTWARE	\$243,728.53	
Suma ACTIVO NO CIRCULANTE		\$36,246,814.84

TOTAL DE ACTIVO

\$106,969,661.12

PASIVO

PASIVO CIRCULANTE

SERVICIOS PERSONALES POR PAGAR A CORTO PLAZO	\$1,547,784.31	
PROVEEDORES POR PAGAR A CORTO PLAZO	-\$33,949.89	
TRANSFERENCIAS OTORGADAS POR PAGAR A CORTO PLAZO	-\$294,214.44	
RETENCIONES Y CONTRIBUCIONES POR PAGAR A CORTO PLA	-\$98,075.77	
FONDOS EN ADMINISTRACI? A CORTO PLAZO	-\$774,083.35	
PROVISI? PARA DEMANDAS Y JUICIOS A CORTO PLAZO	-\$5,719.73	
OTRAS PROVISIONES A CORTO PLAZO	\$556,399.39	
Suma PASIVO CIRCULANTE		\$898,140.52

PASIVO NO CIRCULANTE

FONDOS EN ADMINISTRACI? A LARGO PLAZO	-\$618,554.24	
Suma PASIVO NO CIRCULANTE		-\$618,554.24

TOTAL DE PASIVO

\$279,586.28

PATRIMONIO

HACIENDA P?BLICA /PATRIMONIO GENERADO

RESULTADO DEL EJERCICIO (AHORRO)	\$67,309,449.65	
RESULTADOS DE EJERCICIOS ANTERIORES	\$39,380,625.19	
Suma HACIENDA P?BLICA /PATRIMONIO GENERADO		\$106,690,074.84

TOTAL DE PATRIMONIO

\$106,690,074.84

TOTAL DE PASIVO Y PATRIMONIO

\$106,969,661.12

CUENTAS DE ORDEN CONTABLES


DEMANDAS JUDICIAL EN PROCESO DE RESOLUCI?	\$571,862.98	
RESOLUCI? DE DEMANDAS EN PROCESO JUDICIAL	\$571,862.98	


CUENTAS DE ORDEN PRESUPUESTAL DE LOS INGRESOS

LEY DE INGRESOS ESTIMADA	\$536,132,729.00
LEY DE INGRESOS POR EJECUTAR	\$101,725,925.47
MODIFICACIONES A LA LEY DE INGRESOS ESTIMADA	\$5,943,065.93
LEY DE INGRESOS DEVENGADA	\$440,349,869.46
LEY DE INGRESOS RECAUDADA	\$440,349,869.46

CUENTAS DE ORDEN PRESUPUESTAL DE LOS EGRESOS

PRESUPUESTO DE EGRESOS APROBADO	\$536,132,729.00
PRESUPUESTO DE EGRESOS POR EJERCER	\$172,205,112.33
PRESUPUESTO DE EGRESOS MODIFICADO	\$5,934,729.31
PRESUPUESTO DE EGRESOS COMPROMETIDO	\$369,862,345.98
PRESUPUESTO DE EGRESOS DEVENGADO	\$369,871,062.34
PRESUPUESTO DE EGRESOS EJERCIDO	\$368,074,946.04
PRESUPUESTO DE EGRESOS PAGADO	\$368,074,946.04


DR. RAMON HERNANDEZ REYES
PRESIDENTE DEL I.E.M.


C.P. NORMA GASPAR FLORES
VOCAL DE ADMINISTRACION Y PRERROGATIVAS

Bajo protesta de decir verdad declaramos que los Estados Financieros y sus notas, son razonablemente correctos y son responsabilidad del emisor

ESTADO DE RESULTADOS
FORMA POR OBJETO DEL GASTO
(Cifras en pesos y centavos)

1.- INGRESOS

	PERIODO 1/jul al 31/jul/2015	%	ACUMULADO 1º/Ene al 31/jul/2015	%
OTROS APROVECHAMIENTOS	888,334.98	1.83%	5,946,789.18	1.35%
TRANSFERENCIAS INTERNAS Y ASIGNACIONES D	47,698,451.78	98.17%	434,403,080.28	98.65%
Total de Ingresos	48,586,786.76	100.00%	440,349,869.46	100.00%

2.- GASTOS

REMUNERACIONES AL PERSONAL DE CARÁCTER P	2,091,585.12	7.00%	14,476,449.44	3.92%
REMUNERACIONES AL PERSONAL DE CARÁCTER T	1,732,928.11	5.80%	42,419,685.75	11.50%
REMUNERACIONES ADICIONALES Y ESPECIALES	8,559,018.72	28.63%	65,589,677.88	17.78%
SEGURIDAD SOCIAL	292,959.44	0.98%	3,837,780.01	1.04%
OTRAS PRESTACIONES SOCIALES Y ECONÓMICAS	1,267,303.89	4.24%	5,486,600.77	1.49%
MATERIALES DE ADMINISTRACIÓN, EMISIÓN DE D	278,269.85	0.93%	31,409,629.65	8.51%
ALIMENTOS Y UTENSILIOS	174,508.84	0.58%	3,889,315.95	1.05%
MATERIALES Y ARTÍCULOS DE CONSTRUCCIÓN Y D	1,102.33	0.00%	686,448.24	0.19%
PRODUCTOS QUÍMICOS, FARMACÉUTICOS, Y DE LAB	447.15	0.00%	23,783.06	0.01%
COMBUSTIBLES, LUBRICANTES Y ADITIVOS	166,757.75	0.56%	2,016,076.24	0.55%
VESTUARIO, BLANCOS, PRENDAS DE PROTECCIÓN	0.00	0.00%	1,407,143.80	0.38%
HERRAMIENTAS, REFACCIONES Y ACCESORIOS M	4,531.33	0.02%	482,708.68	0.13%
SERVICIOS BÁSICOS	766,968.15	2.57%	3,306,909.92	0.90%
SERVICIOS DE ARRENDAMIENTO	196,933.52	0.66%	3,326,517.95	0.90%
SERVICIOS PROFESIONALES, CIENTÍFICOS Y T	813,161.44	2.72%	31,810,764.07	8.62%
SERVICIOS FINANCIEROS, BANCARIOS Y COMER	17,510.91	0.06%	1,719,773.41	0.47%
SERVICIOS DE INSTALACIÓN, REPARACIÓN, MANT	399,494.86	1.34%	3,284,006.57	0.89%
SERVICIOS DE COMUNICACIÓN SOCIAL Y PUBLIC	531,939.77	1.78%	6,905,318.85	1.87%
SERVICIOS DE TRASLADO Y VIÁTICOS	211,461.01	0.71%	4,734,333.60	1.28%
SERVICIOS OFICIALES	480,647.61	1.61%	1,861,911.97	0.50%
OTROS SERVICIOS GENERALES	142,649.80	0.48%	929,492.74	0.25%
AYUDAS SOCIALES A INSTITUCIONES	11,763,160.62	39.35%	139,276,056.08	37.76%
Total de Gastos	29,893,340.22	100.00%	368,880,384.63	100.00%


UTILIDAD DEL EJERCICIO

18,693,446.54

71,469,484.83

DR. RAMON HERNANDEZ REYES
PRESIDENTE DEL I.E.M.

C.P. NORMA GASPAR FLORES
VOCAL DE ADMINISTRACIÓN Y PRERROGATIVAS



1- Balanza de Comprobación del 1/jul al 31/jul/2015

Nat.	Cuenta	Nombre de la cuenta	SALDO ANTERIOR		MOVIMIENTOS		SALDO ACTUAL	
			DEUDOR	ACREEDOR	DEUDOR	ACREEDOR	DEUDOR	ACREEDOR
D	1111	EFFECTIVO	47,850.00	0.00	0.00	0.00	47,850.00	0.00
D	1112	BANCOS/TESORER?	7,724,343.00	0.00	66,574,376.56	67,792,250.40	6,506,469.16	0.00
D	1114	INVERSIONES TEMPORALES (HASTA 3 MESES)	25,951,704.65	0.00	28,066,686.24	16,759,397.00	37,258,993.89	0.00
D	1122	CUENTAS POR COBRAR A CORTO PLAZO	26,150,838.90	0.00	47,698,451.78	47,698,451.78	26,150,838.90	0.00
D	1123	DEUDORES DIVERSOS POR COBRAR A CORTO PLAZO	614,527.30	0.00	87,380.24	222,233.21	479,674.33	0.00
D	1124	INGRESOS POR RECUPERAR A CORTO PLAZO	0.00	0.00	888,334.98	888,334.98	0.00	0.00
D	1131	ANTICIPO A PROVEEDORES POR ADQUISICI? DE BIENES Y	280,720.00	0.00	0.00	1,700.00	279,020.00	0.00
D	1231	TERRENOS	12,935,950.00	0.00	0.00	0.00	12,935,950.00	0.00
D	1233	EDIFICIOS NO HABITACIONALES	8,262,724.39	0.00	0.00	0.00	8,262,724.39	0.00
D	1241	MOBILIARIO Y EQUIPO DE ADMINISTRACI?	9,276,531.80	0.00	0.00	709,675.60	8,566,856.20	0.00
D	1242	MOBILIARIO Y EQUIPO EDUCACIONAL Y RECREATIVO	480,487.35	0.00	0.00	0.00	480,487.35	0.00
D	1244	VEHICULOS Y EQUIPO DE TRANSPORTE	5,718,556.37	0.00	0.00	0.00	5,718,556.37	0.00
D	1246	MAQUINARIA, OTROS EQUIPOS Y HERRAMIENTAS	38,512.00	0.00	0.00	0.00	38,512.00	0.00
D	1251	SOFTWARE	243,728.53	0.00	0.00	0.00	243,728.53	0.00
A	2111	SERVICIOS PERSONALES POR PAGAR A CORTO PLAZO	0.00	7,675,279.93	20,082,581.47	13,955,085.85	0.00	1,547,784.31
A	2112	PROVEEDORES POR PAGAR A CORTO PLAZO	0.00	-33,742.31	4,090,552.90	4,090,345.32	0.00	-33,949.89
A	2115	TRANSFERENCIAS OTORGADAS POR PAGAR A CORTO PLAZO	0.00	-294,214.44	11,763,160.62	11,763,160.62	0.00	-294,214.44
A	2117	RETENCIONES Y CONTRIBUCIONES POR PAGAR A CORTO PLA	0.00	2,304,442.93	4,771,647.80	2,369,129.10	0.00	-98,075.77
A	2162	FONDOS EN ADMINISTRACI? A CORTO PLAZO	0.00	-673,086.66	205,576.20	104,579.51	0.00	-774,083.35
A	2171	PROVISI? PARA DEMANDAS Y JUICIOS A CORTO PLAZO	0.00	2,649.10	22,595.61	14,226.78	0.00	-5,719.73
A	2179	OTRAS PROVISIONES A CORTO PLAZO	0.00	556,399.39	0.00	0.00	0.00	556,399.39
A	2252	FONDOS EN ADMINISTRACI? A LARGO PLAZO	0.00	-517,557.55	205,576.20	104,579.51	0.00	-618,554.24
A	3210	RESULTADOS DEL EJERCICIO (AHORRO/ DESAHORRO)	0.00	-3,450,359.58	709,675.60	0.00	0.00	-4,160,035.18
A	3220	RESULTADOS DE EJERCICIOS ANTERIORES	0.00	39,380,625.19	0.00	0.00	0.00	39,380,625.19
A	4169	OTROS APROVECHAMIENTOS	0.00	5,058,454.20	0.00	888,334.98	0.00	5,946,789.18
A	4221	TRANSFERENCIAS INTERNAS Y ASIGNACIONES DEL SECTOR	0.00	386,704,628.50	0.00	47,698,451.78	0.00	434,403,080.28
D	5111	REMUNERACIONES AL PERSONAL DE CARÁCTER PERMANENTE	12,384,864.32	0.00	2,091,585.12	0.00	14,476,449.44	0.00
D	5112	REMUNERACIONES AL PERSONAL DE CARÁCTER TRANSITORIO	40,686,757.64	0.00	1,732,928.11	0.00	42,419,685.75	0.00
D	5113	REMUNERACIONES ADICIONALES Y ESPECIALES	57,030,659.16	0.00	8,559,018.72	0.00	65,589,677.88	0.00
D	5114	SEGURIDAD SOCIAL	3,544,820.57	0.00	292,959.44	0.00	3,837,780.01	0.00
D	5115	OTRAS PRESTACIONES SOCIALES Y ECON?ICAS	4,219,296.88	0.00	1,267,303.89	0.00	5,486,600.77	0.00
D	5121	MATERIALES DE ADMINISTRACI?, EMISI? DE DOCUMENTOS	31,131,359.80	0.00	278,269.85	0.00	31,409,629.65	0.00
D	5122	ALIMENTOS Y UTENSILIOS	3,714,807.11	0.00	174,508.84	0.00	3,889,315.95	0.00
D	5124	MATERIALES Y ART?ULOS DE CONSTRUCCI? Y DE REPARACI	685,345.91	0.00	1,102.33	0.00	686,448.24	0.00
D	5125	PRODUCTOS QU?MICOS, FARMAC?TICOS Y DE LABORATORIO	23,335.91	0.00	447.15	0.00	23,783.06	0.00
D	5126	COMBUSTIBLES, LUBRICANTES Y ADITIVOS	1,849,318.49	0.00	166,757.75	0.00	2,016,076.24	0.00
D	5127	VESTUARIO, BLANCOS, PRENDAS DE PROTECCI? Y ART?ULO	1,407,143.80	0.00	0.00	0.00	1,407,143.80	0.00

D 5129	HERRAMIENTAS, REFACCIONES Y ACCESORIOS MENORES	478,177.35	0.00	4,531.33	0.00	482,708.68	0.00
D 5131	SERVICIOS BÁSICOS	2,539,941.77	0.00	766,968.15	0.00	3,306,909.92	0.00
D 5132	SERVICIOS DE ARRENDAMIENTO	3,129,584.43	0.00	196,933.52	0.00	3,326,517.95	0.00
D 5133	SERVICIOS PROFESIONALES, CIENTÍFICOS Y TÉCNICOS Y OTROS	30,997,602.63	0.00	813,161.44	0.00	31,810,764.07	0.00
D 5134	SERVICIOS FINANCIEROS, BANCARIOS Y COMERCIALES	1,702,262.50	0.00	17,510.91	0.00	1,719,773.41	0.00
D 5135	SERVICIOS DE INSTALACIÓN, REPARACIÓN, MANTENIMIENTO	2,884,511.71	0.00	399,494.86	0.00	3,284,006.57	0.00
D 5136	SERVICIOS DE COMUNICACIÓN SOCIAL Y PUBLICIDAD	6,373,379.08	0.00	531,939.77	0.00	6,905,318.85	0.00
D 5137	SERVICIOS DE TRASLADO Y VIÁTICOS	4,522,872.59	0.00	211,461.01	0.00	4,734,333.60	0.00
D 5138	SERVICIOS OFICIALES	1,381,264.36	0.00	480,647.61	0.00	1,861,911.97	0.00
D 5139	OTROS SERVICIOS GENERALES	786,842.94	0.00	142,649.80	0.00	929,492.74	0.00
D 5243	AYUDAS SOCIALES A INSTITUCIONES	127,512,895.46	0.00	11,763,160.62	0.00	139,276,056.08	0.00
D 7410	DEMANDAS JUDICIAL EN PROCESO DE RESOLUCIÓN	571,862.98	0.00	0.00	0.00	571,862.98	0.00
A 7420	RESOLUCIÓN DE DEMANDAS EN PROCESO JUDICIAL	0.00	571,862.98	0.00	0.00	0.00	571,862.98
D 8110	LEY DE INGRESOS ESTIMADA	536,132,729.00	0.00	0.00	0.00	536,132,729.00	0.00
A 8120	LEY DE INGRESOS POR EJECUTAR	0.00	149,426,736.25	48,586,786.76	885,975.98	0.00	101,725,925.47
D 8130	MODIFICACIONES A LA LEY DE INGRESOS ESTIMADA	5,057,089.95	0.00	885,975.98	0.00	5,943,065.93	0.00
A 8140	LEY DE INGRESOS DEVENGADA	0.00	0.00	48,586,786.76	48,586,786.76	0.00	0.00
A 8150	LEY DE INGRESOS RECAUDADA	0.00	391,763,082.70	0.00	48,586,786.76	0.00	440,349,869.46
A 8210	PRESUPUESTO DE EGRESOS APROBADO	0.00	536,132,729.00	0.00	0.00	0.00	536,132,729.00
D 8220	PRESUPUESTO DE EGRESOS POR EJERCER	201,222,176.29	0.00	876,276.26	29,893,340.22	172,205,112.33	0.00
A 8230	PRESUPUESTO DE EGRESOS MODIFICADO	0.00	5,058,453.05	0.00	876,276.26	0.00	5,934,729.31
D 8240	PRESUPUESTO DE EGRESOS COMPROMETIDO	-8,716.36	0.00	29,893,340.22	29,893,340.22	-8,716.36	0.00
D 8250	PRESUPUESTO DE EGRESOS DEVENGADO	8,039,993.50	0.00	29,893,340.22	36,137,217.42	1,796,116.30	0.00
D 8260	PRESUPUESTO DE EGRESOS EJERCIDO	0.00	0.00	36,137,217.42	36,137,217.42	-0.00	0.00
D 8270	PRESUPUESTO DE EGRESOS PAGADO	331,937,728.62	0.00	36,137,217.42	0.00	368,074,946.04	0.00
Sumas =>		1,519,666,382.68	1,519,666,382.68	446,056,877.46	446,056,877.46	1,560,565,161.97	1,560,565,161.97

DR. RAMON HERNANDEZ REYES
PRESIDENTE DEL I.E.M.

C.P. NORMA GASPAR FLORES
VOCAL DE ADMINISTRACIÓN Y PRERROGATIVAS

Bajo protesta de decir verdad declaramos que los Estados Financieros y sus notas, son razonablemente correctos y son responsabilidad del emisor



Estado de Actividades
Del 1º/Ene al 31/jul/2015
(Cifras en pesos y centavos)

Página: 1

1.- INGRESOS Y OTROS BENEFICIOS

	2015	%	2014	%
INGRESOS DE GESTI?	5,946,789.18	1.35		
APROVECHAMIENTOS DE TIPO CORRIENTE	5,946,789.18	1.35		
<i>OTROS APROVECHAMIENTOS</i>	<i>5,946,789.18</i>	<i>1.35</i>		
PARTICIPACIONES, APORTACIONES, TRANSFERENCIAS, ASI	434,403,080.28	98.65		
TRANSFERENCIAS, ASIGNACIONES, SUBSIDIOS Y OTRAS AY	434,403,080.28	98.65		
<i>TRANSFERENCIAS INTERNAS Y ASIGNACIONES DEL SECTOR PÚ</i>	<i>434,403,080.28</i>	<i>98.65</i>		
Total de Ingresos y Otros Beneficios	440,349,869.46	100.00		

2.- GASTOS Y OTRAS PERDIDAS


GASTOS DE FUNCIONAMIENTO	229,604,328.55	62.24		
SERVICIOS PERSONALES	131,810,193.85	35.73		
<i>REMUNERACIONES AL PERSONAL DE CARÁCTER PERMANENTE</i>	<i>14,476,449.44</i>	<i>3.92</i>		
<i>REMUNERACIONES AL PERSONAL DE CARÁCTER TRANSITORIO</i>	<i>42,419,685.75</i>	<i>11.50</i>		
<i>REMUNERACIONES ADICIONALES Y ESPECIALES</i>	<i>65,589,677.88</i>	<i>17.78</i>		
<i>SEGURIDAD SOCIAL</i>	<i>3,837,780.01</i>	<i>1.04</i>		
<i>OTRAS PRESTACIONES SOCIALES Y ECONÓMICAS</i>	<i>5,486,600.77</i>	<i>1.49</i>		
MATERIALES Y SUMINISTROS	39,915,105.62	10.82		
<i>MATERIALES DE ADMINISTRACI?, EMISI? DE DOCUMENTOS</i>	<i>31,409,629.65</i>	<i>8.51</i>		
<i>ALIMENTOS Y UTENSILIOS</i>	<i>3,889,315.95</i>	<i>1.05</i>		
<i>MATERIALES Y ART?ULOS DE CONSTRUCCI? Y DE REPARACI</i>	<i>686,448.24</i>	<i>0.19</i>		
<i>PRODUCTOS QU?MICOS, FARMAC?TICOS Y DE LABORATORIO</i>	<i>23,783.06</i>	<i>0.01</i>		
<i>COMBUSTIBLES, LUBRICANTES Y ADITIVOS</i>	<i>2,016,076.24</i>	<i>0.55</i>		
<i>VESTUARIO, BLANCOS, PRENDAS DE PROTECCI? Y ART?ULO</i>	<i>1,407,143.80</i>	<i>0.38</i>		
<i>HERRAMIENTAS, REFACCIONES Y ACCESORIOS MENORES</i>	<i>482,708.68</i>	<i>0.13</i>		
SERVICIOS GENERALES	57,879,029.08	15.69		
<i>SERVICIOS BÁSICOS</i>	<i>3,306,909.92</i>	<i>0.90</i>		
<i>SERVICIOS DE ARRENDAMIENTO</i>	<i>3,326,517.95</i>	<i>0.90</i>		
<i>SERVICIOS PROFESIONALES, CIENT?ICOS Y T?NICOS Y OT</i>	<i>31,810,764.07</i>	<i>8.62</i>		
<i>SERVICIOS FINANCIEROS, BANCARIOS Y COMERCIALES</i>	<i>1,719,773.41</i>	<i>0.47</i>		
<i>SERVICIOS DE INSTALACI?, REPARACI?, MANTENIMIENTO</i>	<i>3,284,006.57</i>	<i>0.89</i>		
<i>SERVICIOS DE COMUNICACI? SOCIAL Y PUBLICIDAD</i>	<i>6,905,318.85</i>	<i>1.87</i>		
<i>SERVICIOS DE TRASLADO Y VIÁTICOS</i>	<i>4,734,333.60</i>	<i>1.28</i>		
<i>SERVICIOS OFICIALES</i>	<i>1,861,911.97</i>	<i>0.50</i>		
<i>OTROS SERVICIOS GENERALES</i>	<i>929,492.74</i>	<i>0.25</i>		
TRANSFERENCIAS, ASIGNACIONES, SUBSIDIOS Y OTRAS AY	139,276,056.08	37.76		
AYUDAS SOCIALES	139,276,056.08	37.76		
<i>AYUDAS SOCIALES A INSTITUCIONES</i>	<i>139,276,056.08</i>	<i>37.76</i>		
Total de Gastos y Otras Pérdidas	368,880,384.63	100.00		

Resultado del Ejercicio (Aborro/Desahorro)

71,469,484.83

DR. RAMON HERNANDEZ REYES
PRESIDENTE DEL I.E.M.

C.P. NORMA GASPAR FLORES
VOCAL DE ADMINISTRACION Y PRERROGATIVAS



Estado de Flujo de Efectivo
Del 1o de Enero AL 31/jul/2015
(Cifras en pesos y centavos)

	2015	2014
Flujos Netos de Efectivo de las Actividades de Operación		
ORIGEN:	<u>\$440,349,869.46</u>	
Aprovechamientos de Tipo Corriente	\$5,946,789.18	
Transferencias, Asignaciones y Subsidios y Otras Ayudas	\$434,403,080.28	
APLICACIÓN:	<u>\$403,354,529.78</u>	
Servicios Personales	\$130,112,043.31	
Materiales y Suministros	\$39,909,923.64	
Servicios Generales	\$57,773,550.08	
Ayudas Sociales	\$139,276,056.08	
Otras Aplicaciones de Operación	<u>\$36,282,956.67</u>	
Flujos Netos de Efectivo por Actividades de Operación	<u>\$36,995,339.68</u>	
Flujos Netos de Efectivo de las Actividades de Inversión		
ORIGEN:		
APLICACIÓN:	<u>\$1,003,372.93</u>	
Bienes Muebles	\$999,382.93	
Otras Aplicaciones de Inversión	<u>\$3,990.00</u>	
Flujos Netos de Efectivo por Actividades de Inversión	<u>(\$1,003,372.93)</u>	
Flujos Netos de Efectivo de las Actividades de Financiamiento		
ORIGEN:		
APLICACIÓN:		
Flujos Netos de Efectivo por Actividades de Financiamiento		
Incremento Neto en el Efectivo y Equivalentes al Efectivo:	<u>\$35,991,966.75</u>	
Efectivo y Equivalentes al Efectivo al Inicio del Ejercicio	\$7,821,346.30	
Efectivo y Equivalentes al Efectivo al Final del Ejercicio	<u>\$43,813,313.05</u>	

DR. RAMON HERNANDEZ REYES
PRESIDENTE DEL I.E.M.

C.P. NORMA GASPAR FLORES
VOCAL DE ADMINISTRACIÓN Y PRERROGATIVAS

Bajo protesta de decir verdad declaramos que los Estados Financieros y sus notas, son razonablemente correctos y son responsabilidad del emisor




**Estado de Cambios en la Situación Financiera
DEL 1 DE ENERO AL 31/JUL/2015**
(Cifras en pesos y centavos)

Página: 1

	Origen	Aplicación
<u>ACTIVO</u>		<u>\$28,434,459.56</u>
<u>ACTIVO CIRCULANTE</u>		<u>\$31,591,121.81</u>
EFFECTIVO Y EQUIVALENTES		<u>\$35,991,966.75</u>
EFFECTIVO		\$47,850.00
BANCOS/ TESORERÍA		\$5,617,904.81
INVERSIONES TEMPORALES (HASTA 3 MESES)		\$30,326,211.94
DERECHOS A RECIBIR EFFECTIVO O EQUIVALENTES	\$4,679,864.94	
CUENTAS POR COBRAR A CORTO PLAZO	\$4,613,825.00	
DEUDORES DIVERSOS POR COBRAR A CORTO PLAZO	\$66,039.94	
DERECHOS A RECIBIR BIENES O SERVICIOS		\$279,020.00
ANTICIPO A PROVEEDORES POR ADQUISICIÓN DE BIENES Y		\$279,020.00
<u>ACTIVO NO CIRCULANTE</u>	<u>\$3,156,662.25</u>	
BIENES INMUEBLES, INFRAESTRUCTURA Y CONSTRUCCIONES EN PROCESO		
TERRENOS		
EDIFICIOS NO HABITACIONALES		
BIENES MUEBLES	\$3,160,652.25	
MOBILIARIO Y EQUIPO DE ADMINISTRACIÓN	\$3,074,886.27	
MOBILIARIO Y EQUIPO EDUCACIONAL Y RECREATIVO		\$18,655.02
VEHICULOS Y EQUIPO DE TRANSPORTE	\$142,933.00	
MAQUINARIA, OTROS EQUIPOS Y HERRAMIENTAS		\$38,512.00
ACTIVOS INTANGIBLES		\$3,990.00
SOFTWARE		\$3,990.00
<u>PASIVO</u>		<u>\$38,852,138.19</u>
<u>PASIVO CIRCULANTE</u>		<u>\$38,232,738.65</u>
CUENTAS POR PAGAR A CORTO PLAZO		<u>\$37,940,070.35</u>
SERVICIOS PERSONALES POR PAGAR A CORTO PLAZO		\$2,203,967.12
PROVEEDORES POR PAGAR A CORTO PLAZO		\$29,111,107.36
TRANSFERENCIAS OTORGADAS POR PAGAR A CORTO PLAZO		\$5,574,102.93
RETENCIONES Y CONTRIBUCIONES POR PAGAR A CORTO PLAZO		\$1,050,892.94
FONDOS Y BIENES DE TERCEROS EN GARANTÍA Y/O ADMINISTRACIÓN A CORTO PLAZO		<u>\$774,928.65</u>
FONDOS EN ADMINISTRACIÓN A CORTO PLAZO		\$774,928.65
PROVISIONES A CORTO PLAZO	\$482,260.35	
PROVISIONES PARA DEMANDAS Y JUICIOS A CORTO PLAZO		\$24,583.51
OTRAS PROVISIONES A CORTO PLAZO	\$506,843.86	
<u>PASIVO NO CIRCULANTE</u>		<u>\$619,399.54</u>
FONDOS Y BIENES DE TERCEROS EN GARANTÍA Y/O ADMINISTRACIÓN A LARGO PLAZO		<u>\$619,399.54</u>
FONDOS EN ADMINISTRACIÓN A LARGO PLAZO		\$619,399.54
<u>PATRIMONIO</u>	<u>\$67,286,597.75</u>	
<u>HACIENDA PÚBLICA / PATRIMONIO GENERADO</u>	<u>\$67,286,597.75</u>	
RESULTADOS DEL EJERCICIO (AHORRO/ DESAHORRO)	<u>\$67,309,449.65</u>	
RESULTADO DEL EJERCICIO (AHORRO)	\$67,309,449.65	
RESULTADOS DE EJERCICIOS ANTERIORES		<u>\$22,851.90</u>
RESULTADOS DE EJERCICIOS ANTERIORES		\$22,851.90
TOTAL DE PASIVO Y PATRIMONIO	<u>\$28,434,459.56</u>	

DR. RAMON HERNANDEZ REYES
PRESIDENTE DEL I.E.M.

C.P. NORMA GASPAN FLORES
VOCAL DE ADMINISTRACION Y PREEROGATIVAS



Indetec v6.35
6SACG3410F

INSTITUTO ELECTORAL DE MICHOACAN
ESTADO DE MICHOACAN
ESTADO DE ORIGEN Y APLICACION DE RECURSOS

Fecha de Impresión:
11/11/2015
Página:
1

DE 01/JUL AL 31/JUL/15

ORIGEN DE LOS RECURSOS


EXISTENCIA EN EFECTIVO Y EQUIVALENTES AL 30/jun/15	33,723,897.65
APROVECHAMIENTOS DE TIPO CORRIENTE	888,334.98
TRANSFERENCIAS, ASIGNACIONES, SUBSIDIOS	47,698,451.78
Disminuciones del Activo	49,520,395.57
Incrementos del Pasivo	32,401,106.69
TOTAL ORIGEN	<u>164,232,186.67</u>

APLICACION DE LOS RECURSOS

SERVICIOS PERSONALES	13,943,795.28
MATERIALES Y SUMINISTROS	625,617.25
SERVICIOS GENERALES	3,560,767.07
AYUDAS SOCIALES	11,763,160.62
Incrementos del Activo	48,674,167.00
Disminuciones del Pasivo	41,141,690.80
Disminuciones del Patrimonio	709,675.60
EXISTENCIA EN EFECTIVO Y EQUIVALENTES AL 31/jul/15	43,813,313.05
TOTAL APLICACION	<u>164,232,186.67</u>

DR. RAMON HERNANDEZ REYES
PRESIDENTE DEL I.E.M.


C.P. NORMA GASPAR FLORES
VOCAL DE ADMINISTRACION Y PRERROGATIVAS




Estado Analítico de la Deuda y Otros Pasivos
Del 1o de Enero AL 31-jul-2015
(Cifras en pesos y centavos)

DENOMINACIONES DE LAS DEUDAS MONEDA DE	Saldos al Momento "N-1 del Periodo"	Amortización Bruta	Colocación Bruta	Movimientos del Periodo			Saldos al Momento "N del Periodo"
				Endeudamiento Neto del Periodo	Depuración o Conciliación	Variación del Endeudamiento	
CONTRATACIÓN	Institución o País Acreedor						
OTROS PASIVOS							
Pesos M.N.	Otros pasivos	39,131,724.47	439,289,236.10	400,437,097.91		(38,852,138.19)	279,586.28
	SUBTOTAL =>	39,131,724.47	439,289,236.10	400,437,097.91		(38,852,138.19)	279,586.28
	TOTAL DEUDA Y OTRO PASIVOS =>	39,131,724.47	439,289,236.10	400,437,097.91		(38,852,138.19)	279,586.28


DR. RAMON HERNANDEZ REYES.
PRESIDENTE DEL I.E.M.


C. NORMA GASPAR FLORES
VOCAL DE ADMINISTRACION Y PRERROGATIVAS




**Estado de Variación en la Hacienda Pública
DEL 1° DE ENE AL 31/JUL/2015**

(Cifras en pesos y centavos)

CONCEPTO	Hacienda Pública / Patrimonio Contribuido	Hacienda Pública / Patrimonio Generado de Ejercicios Anteriores	Hacienda Pública / Patrimonio Generado del Ejercicio	Ajustes por Cambios de Valor	TOTAL
Rectificaciones de Resultados de Ejercicios Anteriores 2014					
Rectificaciones de Resultados de Ejercicios Anteriores					
Patrimonio Neto Inicial Ajustado del Ejercicio 2014					
Aportaciones					
Donaciones de Capital					
Actualización de la Hacienda Pública/Patrimonio					
Variaciones de la Hacienda Pública/Patrimonio Neto del Ejercicio 2014		31,194,889.38	8,208,587.71		39,403,477.09
Resultados del Ejercicio (Ahorro/Desahorro)			8,208,587.71		8,208,587.71
Resultados de Ejercicios Anteriores		31,194,889.38			31,194,889.38
Revalúos					
Reservas					
Hacienda Pública/Patrimonio Neto Final del Ejercicio 2014		31,194,889.38	8,208,587.71		39,403,477.09
Cambios de la Hacienda Pública/Patrimonio Neto del Ejercicio 2015					
Aportaciones					
Donaciones de Capital					
Actualización de la Hacienda Pública/Patrimonio					
Variaciones de la Hacienda Pública/Patrimonio Neto del Ejercicio 2015		8,185,735.81	63,260,897.12		71,446,632.93
Resultados del Ejercicio (Ahorro/Desahorro)			63,260,897.12		63,260,897.12
Resultados de Ejercicios Anteriores		8,185,735.81			8,185,735.81
Revalúos					
Reservas					
Saldo Neto en la Hacienda Pública / Patrimonio del Ejercicio 2015		39,380,625.19	71,469,484.83		110,850,110.02

DR. RAMON HERNANDEZ REYES
PRESIDENTE DEL I.E.M.

C.P. NORMA GASPÁR FLORES
VOCAL DE ADMINISTRACIÓN Y PRERROGATIVAS



ESTADO ANALÍTICO DE INGRESOS PRESUPUESTALES
AL 31/jul/2015 (Cuentas con movimiento)
(Cifras en pesos y centavos)

Fuente de Ingresos	Ley de Ingresos Estimada	+Ampliaciones -Reducciones	(1) Ley de Ingresos Modificada	Ingresos Devengado	(2) Ingresos Recaudados	Devengado por Recaudar	Avance de Recaudación 2 / 1
	0.00	5,943,065.93	5,943,065.93	5,946,789.18	5,946,789.18	0.00	100.06%
MULTAS A PARTIDOS POLITICOS	0.00	3,160,689.34	3,160,689.34	3,160,689.34	3,160,689.34	0.00	100.00%
PRD	0.00	3,009,223.71	3,009,223.71	3,009,223.71	3,009,223.71	0.00	100.00%
PT	0.00	138,538.03	138,538.03	138,538.03	138,538.03	0.00	100.00%
MC	0.00	12,927.60	12,927.60	12,927.60	12,927.60	0.00	100.00%
OTROS INGRESOS PROPIOS	0.00	2,782,376.59	2,782,376.59	2,786,099.84	2,786,099.84	0.00	100.13%
Recuperación ded Incapacidades	0.00	69,544.05	69,544.05	69,544.05	69,544.05	0.00	100.00%
Venta de Activos	0.00	2,079,500.00	2,079,500.00	2,079,500.00	2,079,500.00	0.00	100.00%
Venta de Otros	0.00	76,600.00	76,600.00	76,600.00	76,600.00	0.00	100.00%
Ingresos Varios	0.00	74,681.89	74,681.89	74,681.89	74,681.89	0.00	100.00%
Rendimientos HSC 7353	0.00	38,197.79	38,197.79	38,197.79	38,197.79	0.00	100.00%
Rendimientos HSBC 1934	0.00	424,002.01	424,002.01	424,002.01	424,002.01	0.00	100.00%
Rendimientos Banbajio 90101	0.00	40.85	40.85	40.85	40.85	0.00	100.00%
RECUPERACION DE POLIZAS DE SEGUROS VEHIC	0.00	19,810.00	19,810.00	19,810.00	19,810.00	0.00	100.00%
OTROS INGRESOS NO IDENTIFICADOS POR GAST	0.00	0.00	0.00	3,723.25	3,723.25	0.00	0.00%
	536,132,729.00	0.00	536,132,729.00	434,403,080.28	434,403,080.28	0.00	81.03%
Transferencias Internas y Asignaciones al Sector Público	536,132,729.00	0.00	536,132,729.00	434,403,080.28	434,403,080.28	0.00	81.03%
Subsidio	536,132,729.00	0.00	536,132,729.00	434,403,080.28	434,403,080.28	0.00	81.03%
Total=>	536,132,729.00	5,943,065.93	542,075,794.93	440,349,869.46	440,349,869.46	0.00	81.23%

DR. RAMON HERNANDEZ REYES
PRESIDENTE DEL I.E.M.

C.P. NORMA GASPAR FLORES
VOCAL DE ADMINISTRACION Y PRERROGATIVAS



ESTADO ANALÍTICO DEL ACTIVO

Página

1

Del 1 julio al 31 julio 2015

CONCEPTO	Saldo del Inicial 1	Cargos del Periodo 2	Abonos del Periodo 3	Saldo Final 4=(1+2-3)	Variación del Periodo (4-1)
1111 EFECTIVO	47,850.00	0.00	0.00	47,850.00	0.00
1111-01 Caja	47,850.00	0.00	0.00	47,850.00	0.00
1111-01-2 JORGE JESUS SANCHEZ RUISANCHEZ	47,850.00	0.00	0.00	47,850.00	0.00
1112 BANCOS/TESORER?	7,724,343.00	66,574,376.56	67,792,250.40	6,506,469.16	-1,217,873.84
1112-01 HSBC	7,724,343.00	66,574,376.56	67,792,250.40	6,506,469.16	-1,217,873.84
1112-01-001 HSBC Cta. 4002307353	3,056,076.60	65,013,219.30	62,892,390.13	5,176,905.77	2,120,829.17
1112-01-002 BBVA BANCOMER	1,315,943.94	411,152.40	411,152.40	1,315,943.94	0.00
1112-01-003 BANCO DEL BAJIO CTA. 0125538890101	3,352,322.46	1,150,004.86	4,488,707.87	13,619.45	-3,338,703.01
1114 INVERSIONES TEMPORALES (HASTA 3 MESES)	25,951,704.65	28,066,686.24	16,759,397.00	37,258,993.89	11,307,289.24
1114-01 HSBC	25,951,704.65	28,066,686.24	16,759,397.00	37,258,993.89	11,307,289.24
1114-01-01 HSBC Fdos. de Inv. 6336311934	25,951,704.65	28,066,686.24	16,759,397.00	37,258,993.89	11,307,289.24
1122 CUENTAS POR COBRAR A CORTO PLAZO	26,150,838.90	47,698,451.78	47,698,451.78	26,150,838.90	0.00
1122 CUENTAS POR COBRAR A CORTO PLAZO	26,150,838.90	47,698,451.78	47,698,451.78	26,150,838.90	0.00
1122-91 Transferencias Internas y Asignaciones a	26,150,838.90	47,698,451.78	47,698,451.78	26,150,838.90	0.00
1123 DEUDORES DIVERSOS POR COBRAR A CORTO PLAZO	614,527.30	87,380.24	222,233.21	479,674.33	-134,852.97
1123 DEUDORES DIVERSOS POR COBRAR A CORTO PLA	614,527.30	87,380.24	222,233.21	479,674.33	-134,852.97
1123-001 Luis Sifrido Gómez Campos	25,000.00	0.00	0.00	25,000.00	0.00
1123-002 Roberto Ambríz Chavez	6,181.45	0.00	0.00	6,181.45	0.00
1123-003 María de Lourdes Becerra Pérez	2,691.39	0.00	0.00	2,691.39	0.00
1123-007 Ramón Hernández Reyes	7,574.09	13,440.24	14,846.90	6,167.43	-1,406.66
1123-009 Martha López González	2,855.60	0.00	0.00	2,855.60	0.00
1123-014 Humberto Urquiza Martínez	1,815.46	0.00	0.00	1,815.46	0.00
1123-021 María Sánchez Sánchez	24,183.00	0.00	0.00	24,183.00	0.00
1123-022 Juan Carlos Valdovinos Corona	-222.00	0.00	0.00	-222.00	0.00
1123-027 Carlos Cortés Oseguera	304,727.26	60,000.00	80,002.03	284,725.23	-20,002.03
1123-028 Sandra Nalleli Rangel Jimenez	7,387.47	0.00	0.00	7,387.47	0.00
1123-029 Artemio Garcia Carbajal	2,500.00	2,500.00	0.00	5,000.00	2,500.00
1123-030 Claudia Murillo García	-0.00	0.00	0.00	-0.00	0.00
1123-031 Elsa Molina Mercado	-498.00	0.00	0.00	-498.00	0.00
1123-032 Juan Pablo Zetina Medrano	1,601.75	0.00	0.00	1,601.75	0.00
1123-033 Manuel Plascencia Vazquez	0.00	0.00	0.00	0.00	0.00
1123-038 Oscar Fernando Rios Pimentel	18,707.16	0.00	4,080.00	14,627.16	-4,080.00
1123-039 Jaime Rivera Velazquez	588.17	0.00	324.48	263.69	-324.48
1123-040 Cristian Oros Hernández	60,394.50	0.00	0.00	60,394.50	0.00

1123-041	Manuel Borja Vargas	20.00	0.00	0.00	20.00	0.00
1123-042	Juan José Moreno Cisneros	3,000.00	0.00	0.00	3,000.00	0.00
1123-043	Yurisha Andrade Morales	4,252.08	0.00	2,388.50	1,863.58	-2,388.50
1123-045	José Román Ramíez Vargas	12,973.85	0.00	0.00	12,973.85	0.00
1123-046	Elvia Higuera Pérez	491.40	500.00	120.00	871.40	380.00
1123-049	JOSE LUIS BECERRA JIMENEZ	3,514.40	0.00	0.00	3,514.40	0.00
1123-050	ERICK MAGAÑA GARCIDUEÑAS	5,000.00	0.00	0.00	5,000.00	0.00
1123-051	VICTOR MANUEL MORAN HUERTA	5,000.00	0.00	0.00	5,000.00	0.00
1123-052	ALFONSO NICOLÁS ALBA	6,955.02	0.00	3,354.89	3,600.13	-3,354.89
1123-053	BLADIMIR PEREZ MOLINA	3,090.00	0.00	0.00	3,090.00	0.00
1123-054	LUIS RAMON SANTOS PALEO	5,000.00	0.00	5,000.00	0.00	-5,000.00
1123-055	GUILLERMO TOVAR DIAZ	4,964.00	0.00	0.00	4,964.00	0.00
1123-056	JUAN MANUEL RUANO CABALLERO	7,630.38	0.00	7,180.38	450.00	-7,180.38
1123-057	SERGIO VELAZQUEZ CASTRO	4,999.91	0.00	0.00	4,999.91	0.00
1123-058	BENIGNO DE JESUS ORTIZ SALCEDO	5,000.00	0.00	0.00	5,000.00	0.00
1123-059	FRANCISCO CARLOS NAVARES BAUTISTA	5,000.00	0.00	0.00	5,000.00	0.00
1123-060	FRANCISCO JAVIER FERNANDEZ GOMEZ	4,000.00	0.00	3,200.00	800.00	-3,200.00
1123-061	VICTOR MANUEL CERVANTES MEZA	5,000.00	0.00	0.00	5,000.00	0.00
1123-062	ALEJANDRO GUDIÑO PAREDES	5,000.00	0.00	0.00	5,000.00	0.00
1123-063	CLEMENTE MOISES ESCUTIA LOAIZA	5,000.00	0.00	70.84	4,929.16	-70.84
1123-064	HUMBERTO CASTILLO MERCADO	5,500.00	0.00	0.00	5,500.00	0.00
1123-065	CARLOS HERLINDO DEL TORO PACHECO	5,000.00	0.00	0.00	5,000.00	0.00
1123-066	ADOLFO CENDEJAS AVILÉS	5,000.00	0.00	0.00	5,000.00	0.00
1123-067	JOSE LUIS MORALES VILLANUEVA	5,000.00	0.00	0.00	5,000.00	0.00
1123-068	Cuentas por Cobrar Varios	-46,416.47	0.00	0.00	-46,416.47	0.00
1123-069	Jorge Jesus Sanchez Ruisanchez	81,156.01	0.00	81,619.21	-463.20	-81,619.21
1123-071	Celia Guadalupe Sanabria Zamudio	-1,199.89	0.00	0.00	-1,199.89	0.00
1123-072	JOSE LUIS BECERRA JIMENEZ	1,485.60	0.00	0.00	1,485.60	0.00
1123-081	OSCAR FERNANDO RIOS PIMENTEL	-5,502.89	0.00	0.00	-5,502.89	0.00
1123-083	GERARDO JESUS CHAVEZ MACIEL	3,136.64	0.00	0.00	3,136.64	0.00
1123-084	JUAN CARLOS VALDOVINOS CORONA	7,500.00	0.00	0.00	7,500.00	0.00
1123-085	MONSERRAT OLIVOS FUENTES	-6,000.00	0.00	0.00	-6,000.00	0.00
1123-087	JUAN PEDRO GOMEZ ARREOLA	-5,702.44	0.00	0.00	-5,702.44	0.00
1123-088	MARIA ELENA PEREZ FUENTES	100,000.00	0.00	0.00	100,000.00	0.00
1123-089	JUAN CARLOS CORTES OSEGUERA	1,500.00	0.00	0.00	1,500.00	0.00
1123-090	FRANCISCO JAVIER BUCIO VAZQUEZ	3,230.56	0.00	0.00	3,230.56	0.00
1123-091	MARTHA LOPEZ GONZALEZ	-2,855.60	0.00	0.00	-2,855.60	0.00
1123-092	HECTOR MANUEL CAMACHO ZARATE	2,658.70	2,500.00	2,147.50	3,011.20	352.50
1123-093	CAROL BERENICE ARELLANO RANGEL	1,006.02	0.00	0.00	1,006.02	0.00
1123-094	ERIKA ENRIQUEZ GARCIA	13,000.01	0.00	0.00	13,000.01	0.00
1123-095	JUAN CARLOS MOLINA CORREA	0.00	2,500.00	0.00	2,500.00	2,500.00
1123-D005	JACONA	46.13	0.00	166.13	-120.00	-166.13
1123-D006	ZAMORA	-0.00	0.00	0.00	-0.00	0.00
1123-D008	ZINAPECUARIO	621.44	0.00	621.44	0.00	-621.44
1123-D010	MORELIA NOROESTE	5,000.00	0.00	0.00	5,000.00	0.00
1123-D011	MORELIA NORESTE	5,000.00	0.00	415.00	4,585.00	-415.00
1123-D012	CIUDAD HIDALGO	950.00	0.00	0.00	950.00	0.00
1123-D013	ZITACUARO	-20,690.39	0.00	0.00	-20,690.39	0.00
1123-D014	URUAPAN NORTE	6,038.20	0.00	0.00	6,038.20	0.00
1123-D015	PATZCUARO	0.00	1,600.00	1,600.00	0.00	0.00
1123-D017	MORELIA SURESTE	5,000.00	0.00	0.00	5,000.00	0.00
1123-D018	HUETAMO	-900.00	0.00	0.00	-900.00	0.00
1123-D019	TACAMBARO	0.00	900.00	900.00	0.00	0.00
1123-D020	URUAPAN SUR	-6,100.00	0.00	0.00	-6,100.00	0.00
1123-D022	MUGICA	-950.00	0.00	0.00	-950.00	0.00
1123-D024	LAZARO CARDENAS	183.00	0.00	183.00	0.00	-183.00
1123-M001	ACUITZIO	-729.70	0.00	0.00	-729.70	0.00
1123-M008	AQUILA	6,000.00	0.00	6,000.00	0.00	-6,000.00
1123-M011	BRISEÑAS	-17,016.34	0.00	0.00	-17,016.34	0.00

1123-M013	CARACUARO	3,650.00	0.00	0.00	3,650.00	0.00
1123-M016	COENEO	158.00	0.00	158.00	-0.00	-158.00
1123-M018	COPANDARO	900.00	0.00	0.00	900.00	0.00
1123-M020	CUITZEO	-32,093.10	0.00	0.00	-32,093.10	0.00
1123-M025	CHILCHOTA	-400.00	0.00	0.00	-400.00	0.00
1123-M027	CHUCANDIRO	800.00	0.00	0.00	800.00	0.00
1123-M028	CHURINTZIO	-11,372.89	0.00	74.48	-11,447.37	-74.48
1123-M036	HUANDACAREO	-336.00	0.00	0.00	-336.00	0.00
1123-M039	HUIRAMBA	2,900.00	0.00	0.00	2,900.00	0.00
1123-M046	SIXTO VERDUZCO	3,800.00	0.00	0.00	3,800.00	0.00
1123-M049	LAGUNILLAS	-2,900.00	0.00	0.00	-2,900.00	0.00
1123-M058	NOCUPETARO	3,150.00	0.00	0.00	3,150.00	0.00
1123-M059	NUEVO PARANGARICUTIRO	0.00	700.00	700.00	0.00	0.00
1123-M060	NUEVO URECHO	0.00	2,740.00	2,740.00	0.00	0.00
1123-M063	PAJACUARAN	-17,016.34	0.00	0.00	-17,016.34	0.00
1123-M064	PANINDICUARO	-0.03	0.00	0.00	-0.03	0.00
1123-M066	PARACHO	4,400.00	0.00	0.00	4,400.00	0.00
1123-M068	PENJAMILLO	700.00	0.00	700.00	0.00	-700.00
1123-M071	PUREPERO	800.00	0.00	0.00	800.00	0.00
1123-M072	PURUANDIRO	1,320.00	0.00	0.00	1,320.00	0.00
1123-M079	SANTA ANA MAYA	-28,202.12	0.00	0.00	-28,202.12	0.00
1123-M085	TANGAMANDAPIO	149.40	0.00	149.40	0.00	-149.40
1123-M086	TANGANCICUARO	729.70	0.00	0.00	729.70	0.00
1123-M091	TINGAMBATO	2,979.98	0.00	2,852.98	127.00	-2,852.98
1123-M093	TIQUICHEO	0.00	0.00	0.00	0.00	0.00
1123-M099	TUXPAN	520.00	0.00	520.00	0.00	-520.00
1123-M101	TZINTZUNTZAN	-0.00	0.00	0.00	-0.00	0.00
1123-M104	VENUSTIANO CARRANZA	-0.00	0.00	0.00	-0.00	0.00
1123-M107	YURECUARO	-31,436.23	0.00	118.05	-31,554.28	-118.05
1124	INGRESOS POR RECUPERAR A CORTO PLAZO	0.00	888,334.98	888,334.98	0.00	0.00
1124	INGRESOS POR RECUPERAR A CORTO PLAZO	0.00	888,334.98	888,334.98	0.00	0.00
1124-69	Aprovechamiento no comprendidos en ...	0.00	888,334.98	888,334.98	0.00	0.00
1131	ANTICIPO A PROVEEDORES POR ADQUISICI? DE BIENES Y PRESTACI? DE SERVICIOS A COR	280,720.00	0.00	1,700.00	279,020.00	-1,700.00
1131	ANTICIPO A PROVEEDORES POR ADQUISICI? DE	280,720.00	0.00	1,700.00	279,020.00	-1,700.00
1131-002	Anticipo de Bienes	0.00	0.00	1,700.00	-1,700.00	-1,700.00
1131-003	Anticipo de Servicios	280,720.00	0.00	0.00	280,720.00	0.00
1231	TERRENOS	12,935,950.00	0.00	0.00	12,935,950.00	0.00
1231	TERRENOS	12,935,950.00	0.00	0.00	12,935,950.00	0.00
1231-01	Brucelas No. 118	400,000.00	0.00	0.00	400,000.00	0.00
1231-02	José Trinidad Esparza No. 31	12,535,950.00	0.00	0.00	12,535,950.00	0.00
1233	EDIFICIOS NO HABITACIONALES	8,262,724.39	0.00	0.00	8,262,724.39	0.00
1233	EDIFICIOS NO HABITACIONALES	8,262,724.39	0.00	0.00	8,262,724.39	0.00
1233-01	Bruselas No. 118	5,962,724.39	0.00	0.00	5,962,724.39	0.00
1233-02	José Trinidad Esparza No. 32	2,300,000.00	0.00	0.00	2,300,000.00	0.00
1241	MOBILIARIO Y EQUIPO DE ADMINISTRACI?	9,276,531.80	0.00	709,675.60	8,566,856.20	-709,675.60
1241-1	Muebles de Oficina y Estantería	4,287,587.82	0.00	0.00	4,287,587.82	0.00
1241-1-51101	Mobiliario.	4,287,587.82	0.00	0.00	4,287,587.82	0.00
1241-3	Equipo de Cómputo y de Tecnologías de la	4,981,577.52	0.00	709,675.60	4,271,901.92	-709,675.60
1241-3-51501	Bienes informáticos.	4,981,577.52	0.00	709,675.60	4,271,901.92	-709,675.60

1241-9	Otros Mobiliarios y Equipos de Administr	7,366.46	0.00	0.00	7,366.46	0.00
1241-9-51901	Equipo de administración.	7,366.46	0.00	0.00	7,366.46	0.00
1242	MOBILIARIO Y EQUIPO EDUCACIONAL Y RECREATIVO	480,487.35	0.00	0.00	480,487.35	0.00
1242-1	Equipos y Aparatos Audiovisuales	309,798.69	0.00	0.00	309,798.69	0.00
1242-1-52101	Equipos y aparatos audiovisuales.	309,798.69	0.00	0.00	309,798.69	0.00
1242-2	Aparatos Deportivos	170,688.66	0.00	0.00	170,688.66	0.00
1242-3-52301	Cámaras fotográficas y de video.	170,688.66	0.00	0.00	170,688.66	0.00
1244	VEHICULOS Y EQUIPO DE TRANSPORTE	5,718,556.37	0.00	0.00	5,718,556.37	0.00
1244	VEHICULOS Y EQUIPO DE TRANSPORTE	5,718,556.37	0.00	0.00	5,718,556.37	0.00
1244-1-54104	Vehículos y equipo terrestres, destinado	5,718,556.37	0.00	0.00	5,718,556.37	0.00
1246	MAQUINARIA, OTROS EQUIPOS Y HERRAMIENTAS	38,512.00	0.00	0.00	38,512.00	0.00
1246-4	Sistemas de Aire Acondicionado, Calefact	38,512.00	0.00	0.00	38,512.00	0.00
1246-4-56401	Sistemas de aire acondicionado, calefact	38,512.00	0.00	0.00	38,512.00	0.00
1251	SOFTWARE	243,728.53	0.00	0.00	243,728.53	0.00
1251	SOFTWARE	243,728.53	0.00	0.00	243,728.53	0.00
1251-0-59101	Software.	243,728.53	0.00	0.00	243,728.53	0.00

TOTAL ACTIVO 97,726,474.29

143,315,229.80 134,072,042.97

106,969,661.12 9,243,186.83

DR. RAMON HERNANDEZ REYES.
PRESIDENTE DEL I.E.M.

C.P. NORMA GASPAR FLORES
VOCAL DE ADMINISTRACION Y PRERROGATIVAS

Estado Analítico del Pasivo
Del 1 julio al 31 julio 2015

CONCEPTO	Saldo	Cargos	Abonos	Saldo	Variación
	Inicial 1	Periodo 2	de Periodo 3	Final 4=(1-2+3)	del Periodo (4-1)
2111 SERVICIOS PERSONALES POR PAGAR A CORTO PLAZO	7,675,279.93	20,082,581.47	13,955,085.85	1,547,784.31	-6,127,495.62
2111-1 Remuneración por pagar al Personal de ca	0.00	2,091,585.12	2,091,585.12	0.00	-0.00
2111-1-11301 Sueldos base.	0.00	2,091,585.12	2,091,585.12	0.00	-0.00
2111-2 Remuneración por pagar al Personal de ca	3,368,514.50	5,320,218.55	1,732,928.11	-218,775.94	-3,587,290.44
2111-2-12101 Honorarios Asimilables a Salarios.	3,372,986.10	3,782,440.83	195,150.39	-214,304.34	-3,587,290.44
2111-2-12201 Sueldo base al personal eventual.	-4,471.60	1,537,777.72	1,537,777.72	-4,471.60	0.00
2111-3 Remuneraciones Adicionales y Especiales	2,906,673.53	11,403,473.91	8,570,309.29	73,508.91	-2,833,164.62
2111-3-13201 Primas de vacaciones y dominical.	14,933.14	591,774.58	576,841.44	-0.00	-14,933.14
2111-3-13202 Aguinaldo o gratificación de fin de año.	149,339.26	280,891.39	131,552.13	0.00	-149,339.26
2111-3-13301 Remuneraciones por horas extraordinarias	0.00	7,772,205.87	7,772,205.87	-0.00	-0.00
2111-3-13404 Compensaciones por servicios eventuales.	2,698,709.13	2,679,892.22	11,000.00	29,816.91	-2,668,892.22
2111-3-13414 Despensa.	43,692.00	78,709.85	78,709.85	43,692.00	0.00
2111-4 Seguridad Social y Seguros por pagar a C	1,398,401.30	0.00	292,959.44	1,691,360.74	292,959.44
2111-4-14103 Aportaciones al IMSS.	849,354.07	0.00	292,959.44	1,142,313.51	292,959.44
2111-4-14202 Aportaciones al INFONAVIT.	391,280.79	0.00	0.00	391,280.79	0.00
2111-4-14301 Aportaciones al Sistema de Ahorro para e	157,766.64	0.00	0.00	157,766.64	0.00
2111-4-14401 Cuotas para el seguro de vida del person	-0.20	0.00	0.00	-0.20	0.00
2111-5 Otras prestaciones sociales y económicas	1,690.60	1,267,303.89	1,267,303.89	1,690.60	0.00
2111-5-15101 Cuotas para el fondo de ahorro del perso	845.30	0.00	0.00	845.30	0.00
2111-5-15202 Pago de liquidaciones.	0.00	701,585.29	701,585.29	0.00	0.00
2111-5-15301 Prestaciones de retiro.	845.30	0.00	0.00	845.30	0.00
2111-5-15901 Otras prestaciones.	-0.00	565,718.60	565,718.60	-0.00	-0.00
2111-5-GAFN7405159P5 NORMA GASPAR FLORES	0.00	0.00	0.00	0.00	0.00
2111-5-UUMH7512141P1 HUMBERTO	-0.00	0.00	0.00	-0.00	0.00
2112 PROVEEDORES POR PAGAR A CORTO PLAZO	-33,742.31	4,090,552.90	4,090,345.32	-33,949.89	-207.58
2112-1 Deudas por Adquisición de Bienes y Contr	-1,167,355.36	4,090,552.90	4,090,345.32	-1,167,562.94	-207.58
2112-1-21101 Materiales y útiles de oficina.	419.00	272,023.49	272,023.49	419.00	0.00
2112-1-21201 Materiales y útiles de impresión y repro	0.00	1,508.00	1,508.00	0.00	0.00
2112-1-21401 Materiales y útiles para el procesamient	394.40	2,470.10	2,470.10	394.40	0.00
2112-1-21601 Material de limpieza.	-5,394.00	2,268.26	2,268.26	-5,394.00	0.00
2112-1-22104 Productos alimenticios para el personal	5,394.00	23,082.95	23,082.95	5,394.00	0.00
2112-1-22106 Productos alimenticios para el personal	0.00	151,434.21	151,434.21	0.00	0.00
2112-1-22301 Utensilios para el servicio de alimentac	-0.00	-8.32	-8.32	-0.00	0.00
2112-1-24601 Material eléctrico y electrónico.	0.00	902.33	902.33	0.00	0.00
2112-1-24801 Materiales complementarios.	0.00	200.00	200.00	0.00	0.00

2112-1-25301	Medicinas y productos farmacéuticos.	0.00	447.15	447.15	0.00	0.00
2112-1-26104	Combustibles, lubricantes y aditivos par	57,341.06	166,757.75	166,757.75	57,341.06	0.00
2112-1-29101	Herramientas menores.	-0.00	2,980.43	2,980.43	-0.00	-0.00
2112-1-29201	Refacciones y accesorios menores de edif	0.00	812.50	812.50	0.00	0.00
2112-1-29301	Refacciones y accesorios menores de mobi	0.00	143.40	143.40	0.00	0.00
2112-1-29401	Refacciones y accesorios para equipo de	-394.40	0.00	0.00	-394.40	0.00
2112-1-29601	Refacciones y accesorios menores de equi	-0.00	595.00	595.00	-0.00	0.00
2112-1-31101	Servicio de energía eléctrica.	7,335.00	50,380.32	50,380.32	7,335.00	0.00
2112-1-31301	Servicio de agua.	6,700.00	4,272.74	4,272.74	6,700.00	0.00
2112-1-31401	Servicio telefónico convencional.	935.83	531,065.22	531,065.22	935.83	-0.00
2112-1-31701	Servicios de conducción de señales analó	0.00	112,461.07	112,461.07	-0.00	-0.00
2112-1-31801	Servicio postal.	22,631.94	68,788.80	68,788.80	22,631.94	0.00
2112-1-32201	Arrendamiento de edificios y locales.	2,000.00	56,671.33	56,671.33	2,000.00	0.00
2112-1-32302	Arrendamiento de mobiliario.	0.00	3,062.40	3,062.40	0.00	-0.00
2112-1-32303	Arrendamiento de fotocopiadoras.	110.50	128,731.79	128,731.79	110.50	0.00
2112-1-32903	Otros Arrendamientos.	0.00	8,468.00	8,468.00	0.00	0.00
2112-1-33101	Asesorías asociadas a convenios, tratado	0.00	68,143.00	68,143.00	0.00	0.00
2112-1-33104	Otras asesorías para la operación de pro	0.00	1,500.00	1,500.00	0.00	0.00
2112-1-33301	Servicios de informática.	1,579.18	527,536.47	527,536.47	1,579.18	0.00
2112-1-33304	Otros servicios profesionales.	0.00	38,540.32	38,540.32	0.00	0.00
2112-1-33601	Servicios relacionados con traducciones.	0.00	0.00	0.00	0.00	0.00
2112-1-33602	Otros servicios comerciales.	0.00	16,489.12	16,489.12	0.00	-0.00
2112-1-33604	Impresión y elaboración de material info	-0.00	64,483.94	64,483.94	-0.00	0.00
2112-1-33801	Servicios de vigilancia.	0.00	96,468.59	96,468.59	0.00	0.00
2112-1-34102	Comisiones bancarias.	0.00	440.80	440.80	0.00	0.00
2112-1-34501	Seguros de bienes patrimoniales.	0.00	16,971.51	16,971.51	0.00	0.00
2112-1-34701	Fletes y maniobras.	0.00	98.60	98.60	0.00	0.00
2112-1-35101	Mantenimiento y conservación de inmueble	-0.00	344,917.00	344,917.00	0.00	0.00
2112-1-35501	Mantenimiento y conservación de vehículo	-0.00	16,928.24	16,928.24	-0.00	0.00
2112-1-35801	Servicios de lavandería, limpieza e higi	0.00	37,649.62	37,649.62	0.00	0.00
2112-1-36101	Difusión de mensajes sobre programas y a	3,063.49	375,947.77	375,947.77	3,063.49	-0.00
2112-1-36601	Servicio de creación y difusión de conte	-3,063.49	155,992.00	155,992.00	-3,063.49	0.00
2112-1-37104	Pasajes aéreos nacionales para servidore	0.00	8,400.00	8,400.00	0.00	0.00
2112-1-37201	Pasajes terrestres nacionales para labor	0.00	11,549.00	11,549.00	0.00	0.00
2112-1-37204	Pasajes terrestres nacionales para servi	0.00	27,070.22	27,070.22	0.00	0.00
2112-1-37504	Viáticos nacionales para servidores públ	-72,328.77	60,273.40	60,065.82	-72,536.35	-207.58
2112-1-37901	Gastos para operativos y trabajos de cam	17,413.30	104,375.97	104,375.97	17,413.30	0.00
2112-1-38301	Congresos y convenciones.	-0.00	480,647.61	480,647.61	0.00	0.00
2112-1-39209	Otros impuestos y derechos.	-0.00	0.00	0.00	-0.00	0.00
2112-1-39901	Otros servicios.	0.00	46,610.80	46,610.80	0.00	0.00
2112-1-GCO071220I21	GRUPO COMSOL, SA DE CV	-1,211,492.40	0.00	0.00	-1,211,492.40	0.00
2112-1-ODM950324V2A	OFFICE DEPOT DE MEXICO, S.A. DE C.V.	-0.00	0.00	0.00	-0.00	0.00
2112-2	Deudas por Adquisición de Bienes Inmuebl	1,133,613.05	0.00	0.00	1,133,613.05	0.00
2112-2-51501	Bienes informáticos.	-77,460.37	0.00	0.00	-77,460.37	0.00
2112-2-GCO071220I21	GRUPO COMSOL, SA DE CV	1,211,492.40	0.00	0.00	1,211,492.40	0.00
2112-2-ODM950324V2A	OFFICE DEPOT DE MEXICO, S.A. DE C.V.	-419.00	0.00	0.00	-419.00	0.00
2112-2-TSD070622PT2	TRIMAX SOLUCIONES DIGITALES, S.A. DE C.V	0.02	0.00	0.00	0.02	0.00
2115	TRANSFERENCIAS OTORGADAS POR PAGAR A CORTO PLAZO	-294,214.44	11,763,160.62	11,763,160.62	-294,214.44	0.00
2115	TRANSFERENCIAS OTORGADAS POR PAGAR A COR	-294,214.44	11,763,160.62	11,763,160.62	-294,214.44	0.00
2115-44502	Financiamiento público a partidos políti	-294,214.44	11,763,160.62	11,763,160.62	-294,214.44	0.00
2117	RETENCIONES Y CONTRIBUCIONES POR PAGAR A CORTO PLAZO	2,304,442.93	4,771,647.80	2,369,129.10	-98,075.77	-2,402,518.70

2117-1	RETENCIONES	2,304,442.93	4,771,647.80	2,369,129.10	-98,075.77	-2,402,518.70
2117-1-01	I.S.R. Sueldos y Salarios	1,930,356.40	2,365,785.00	1,282,992.85	847,564.25	-1,082,792.15
2117-1-02	I.S.R. Asimilados a Salarios	884,628.59	843,811.00	814,670.00	855,487.59	-29,141.00
2117-1-03	I.S.R. Honorarios	1,314.35	1,308.00	3,822.44	3,828.79	2,514.44
2117-1-04	I.S.R. Arrendamiento	1,319.60	5,516.00	4,195.80	-0.60	-1,320.20
2117-1-05	I.V.A. Retenciones	1,617.19	6,977.00	8,552.97	3,193.16	1,575.97
2117-1-06	IMSS	-423,620.74	849,440.05	105,317.45	-1,167,743.34	-744,122.60
2117-1-07	INFONAVIT	-303,386.46	486,597.75	53,538.59	-736,445.62	-433,059.16
2117-1-08	2% sobre Nomina	1.00	0.00	0.00	1.00	0.00
2117-71-39801	Impuesto sobre nóminas.	212,213.00	212,213.00	96,039.00	96,039.00	-116,174.00
2162	FONDOS EN ADMINISTRACION A CORTO PLAZO	-673,086.66	205,576.20	104,579.51	-774,083.35	-100,996.69
2162	FONDOS EN ADMINISTRACION A CORTO PLAZO	-673,086.66	205,576.20	104,579.51	-774,083.35	-100,996.69
2162-1	Fondo de Ahorro	-673,086.66	205,576.20	104,579.51	-774,083.35	-100,996.69
2171	PROVISION PARA DEMANDAS Y JUICIOS A CORTO PLAZO	2,649.10	22,595.61	14,226.78	-5,719.73	-8,368.83
2171	PROVISION PARA DEMANDAS Y JUICIOS A CORTO	2,649.10	22,595.61	14,226.78	-5,719.73	-8,368.83
2171-01	Retención por Pensión Alimenticia	2,649.10	22,595.61	14,226.78	-5,719.73	-8,368.83
2179	OTRAS PROVISIONES A CORTO PLAZO	556,399.39	0.00	0.00	556,399.39	0.00
2179-1	RETENCIONES Y CONTRIBUCIONES	15.29	0.00	0.00	15.29	0.00
2179-1-02	IMSS e INFONAVIT	15.29	0.00	0.00	15.29	0.00
2179-2	SERVICIOS	13,407.58	0.00	0.00	13,407.58	0.00
2179-2-01	Telefonía	3,514.58	0.00	0.00	3,514.58	0.00
2179-2-02	Energía Eléctrica	4,287.00	0.00	0.00	4,287.00	0.00
2179-2-03	Agua	5,606.00	0.00	0.00	5,606.00	0.00
2179-3	OTRAS PROVISIONES	605,423.05	0.00	0.00	605,423.05	0.00
2179-3-01	Provedores de Bienes y Servicios	605,423.05	0.00	0.00	605,423.05	0.00
2179-4	FINANCIAMIENTO A PARTIDOS POLITICOS	-62,446.53	0.00	0.00	-62,446.53	0.00
2179-4-01	PRERROGATIVA CANDIDATOS INDEPENDIENTES L	-62,446.53	0.00	0.00	-62,446.53	0.00
2252	FONDOS EN ADMINISTRACION A LARGO PLAZO	-517,557.55	205,576.20	104,579.51	-618,554.24	-100,996.69
2252	FONDOS EN ADMINISTRACION A LARGO PLAZO	-517,557.55	205,576.20	104,579.51	-618,554.24	-100,996.69
2252-1	Fondo de Retiro	-517,557.55	205,576.20	104,579.51	-618,554.24	-100,996.69
TOTAL PASIVOS		9,020,170.39	41,141,690.80	32,401,106.69	279,586.28	-8,740,584.11

DR. RAMON HERNANDEZ REYES
PRESIDENTE DEL I.E.M.

C.B. NORMA GASPAR FLORES
VOCAL DE ADMINISTRACION Y PRERROGATIVAS

Analítico Mensual de Ingresos Recaudado al 31/jul/15 (Cuentas con Movimiento)
(Cifras en pesos y centavos)

Cuenta	Nombre de la cuenta	Ley de Ingresos Modificada (1)											Diferencia		Total	(1 - 2)	
			Ene	Feb	Mar	Abr	May	Jun	Jul	Ago	Sep	Oct	Nov	Dic			
60		5,943,065.93	852,448.02	923,715.96	516,508.38	513,966.67	500,757.33	1,751,057.84	888,334.98	0.00	0.00	0.00	0.00	0.00	0.00	5,946,789.18	-3,723.25
69-1	MULTAS A PARTIDOS POLITICOS	3,160,689.34	686,834.45	473,277.53	407,478.36	375,315.21	421,590.36	407,310.44	388,882.99	0.00	0.00	0.00	0.00	0.00	0.00	3,160,689.34	0.00
69-1-03	PRD	3,009,223.71	642,091.79	438,930.36	391,249.20	359,086.05	403,762.26	394,139.50	379,964.55	0.00	0.00	0.00	0.00	0.00	0.00	3,009,223.71	0.00
69-1-04	PT	138,538.03	44,742.66	34,347.17	16,229.16	16,229.16	9,153.00	8,918.44	8,918.44	0.00	0.00	0.00	0.00	0.00	0.00	138,538.03	0.00
69-1-06	MC	12,927.60	0.00	0.00	0.00	0.00	8,675.10	4,252.50	0.00	0.00	0.00	0.00	0.00	0.00	0.00	12,927.60	0.00
69-3	OTROS INGRESOS PROPIOS	2,782,376.59	165,613.57	450,438.43	109,030.02	138,651.46	79,166.97	1,343,747.40	499,451.99	0.00	0.00	0.00	0.00	0.00	0.00	2,786,099.84	-3,723.25
69-3-001	Recuperación de Incapacidades	69,544.05	0.00	0.00	10,427.40	1,960.55	0.00	0.00	57,156.10	0.00	0.00	0.00	0.00	0.00	0.00	69,544.05	0.00
69-3-002	Venta de Activos	2,079,500.00	35,000.00	388,000.00	23,500.00	50,500.00	0.00	1,245,900.00	336,600.00	0.00	0.00	0.00	0.00	0.00	0.00	2,079,500.00	0.00
69-3-003	Venta de Otros	76,600.00	0.00	0.00	0.00	0.00	0.00	51,100.00	25,500.00	0.00	0.00	0.00	0.00	0.00	0.00	76,600.00	0.00
69-3-004	Ingresos Varios	74,681.89	68,759.05	0.51	0.00	55.00	53.76	2,180.16	3,633.41	0.00	0.00	0.00	0.00	0.00	0.00	74,681.89	0.00
69-3-005	Rendimientos HSC 7353	38,197.79	3,418.54	7,011.39	8,111.27	4,416.87	0.00	7,728.34	7,511.38	0.00	0.00	0.00	0.00	0.00	0.00	38,197.79	0.00
69-3-006	Rendimientos HSBC 1934	424,002.01	58,435.98	55,425.38	66,975.93	81,716.36	59,300.19	35,461.93	66,686.24	0.00	0.00	0.00	0.00	0.00	0.00	424,002.01	0.00
69-3-007	Rendimientos Banbajio 90101	40.85	0.00	1.15	15.42	2.88	3.02	13.72	4.86	0.00	0.00	0.00	0.00	0.00	0.00	40.85	0.00
69-3-008	RECUPERACION DE POLIZAS DE SEGUROS VEHIC	19,810.00	0.00	0.00	0.00	0.00	19,810.00	0.00	0.00	0.00	0.00	0.00	0.00	0.00	0.00	19,810.00	0.00
69-3-009	OTROS INGRESOS NO IDENTIFICADOS POR GAST	0.00	0.00	0.00	0.00	0.00	0.00	1,363.25	2,360.00	0.00	0.00	0.00	0.00	0.00	0.00	3,723.25	-3,723.25
90		536,132,729.00	94,387,868.00	32,065,968.00	98,157,684.00	64,449,446.00	31,101,483.00	66,542,179.50	47,698,451.78	0.00	0.00	0.00	0.00	0.00	0.00	434,403,080.28	101,729,648.72
91	Transferencias Internas y Asignaciones a	536,132,729.00	94,387,868.00	32,065,968.00	98,157,684.00	64,449,446.00	31,101,483.00	66,542,179.50	47,698,451.78	0.00	0.00	0.00	0.00	0.00	0.00	434,403,080.28	101,729,648.72
91-01	Subsidio	536,132,729.00	94,387,868.00	32,065,968.00	98,157,684.00	64,449,446.00	31,101,483.00	66,542,179.50	47,698,451.78	0.00	0.00	0.00	0.00	0.00	0.00	434,403,080.28	101,729,648.72
Total=>			542,075,794.93	95,240,316.02	32,989,683.96	98,674,192.38	64,963,412.67	31,602,240.33	68,293,237.34	48,586,786.76	0.00	0.00	0.00	0.00	0.00	440,349,869.46	101,725,925.47

DR. RAMON HERNANDEZ REYES
PRESIDENTE DEL I.E.M.

C.P. NORMA GASPAR FLORES
VOCAL DE ADMINISTRACION Y PRERROGATIVAS

ESTADO DEL EJERCICIO DEL PRESUPUESTO POR CAPÍTULO DEL GASTO
INSTITUTO ELECTORAL DE MICHOACÁN

Fecha de Impresión:
11/11/2015

ESTADO DE MICHOACÁN
Asignación Presupuestal Anual de Egresos al 31/jul/2015
 (Cifras en pesos y centavos)

Página: 1

Indetec v6.35
6SACG3618F

Tipo de Gasto:(Total)


Objeto del Gasto	PRESUPUESTO DE EGRESOS				Presupuesto		Comprometido		Presupuesto		Cuentas	
	Aprobado	Ampliaciones	Reducciones	Modificado	Comprometido	Disponible para Comprometer	Devengado	No Devengado	Sin Devengar	Ejercido	Pagado	por Pagar Deuda
SERVICIOS PERSONALES.	183,609,319.23	144,886,723.98	144,886,723.98	183,609,319.23	131,803,404.25	51,805,914.98	131,812,120.61	-8,716.36	51,797,198.62	130,112,043.31	130,112,043.31	1,700,077.30
REMUNERACIÓN AL PERSONAL DE CARÁCTER PERMANEN	25,252,427.97	0.00	0.00	25,252,427.97	14,476,449.44	10,775,978.53	14,476,449.44	0.00	10,775,978.53	14,476,449.44	14,476,449.44	0.00
Sueldos base.	25,252,427.97	0.00	0.00	25,252,427.97	14,476,449.44	10,775,978.53	14,476,449.44	0.00	10,775,978.53	14,476,449.44	14,476,449.44	0.00
REMUNERACIÓN AL PERSONAL DE CARÁCTER TRANSITOR	122,086,599.85	84,002,678.77	144,886,723.98	61,202,554.64	42,419,685.75	18,782,868.89	42,419,685.75	0.00	18,782,868.89	42,419,685.75	42,419,685.75	-0.00
Honorarios Asimilables a Salarios.	21,498,003.84	84,002,678.77	60,884,045.21	44,616,637.40	31,224,252.25	13,392,385.15	31,224,252.25	0.00	13,392,385.15	31,224,252.25	31,224,252.25	-0.00
Sueldo base al personal eventual.	100,588,596.01	0.00	84,002,678.77	16,585,917.24	11,195,433.50	5,390,483.74	11,195,433.50	0.00	5,390,483.74	11,195,433.50	11,195,433.50	0.00
REMUNERACIONES ADICIONALES Y ESPECIALES.	12,104,768.10	60,884,045.21	0.00	72,988,813.31	65,589,677.88	7,399,135.43	65,598,394.24	-8,716.36	7,390,419.07	65,589,677.88	65,589,677.88	8,716.36
Primas de vacaciones y dominical.	2,240,646.49	0.00	0.00	2,240,646.49	695,800.26	1,544,846.23	695,800.26	-0.00	1,544,846.23	695,800.26	695,800.26	0.00
Aguinaldo o gratificación de fin de año.	8,866,660.95	0.00	0.00	8,866,660.95	1,412,903.64	7,453,757.31	1,412,903.64	0.00	7,453,757.31	1,412,903.64	1,412,903.64	0.00
Remuneraciones por horas extraordinarias.	0.00	0.00	0.00	0.00	15,153,140.64	-15,153,140.64	15,161,857.00	-8,716.36	-15,161,857.00	15,153,140.64	15,153,140.64	8,716.36
Compensaciones por servicios eventuales.	0.00	60,884,045.21	0.00	60,884,045.21	47,772,903.38	13,111,141.83	47,772,903.38	0.00	13,111,141.83	47,772,903.38	47,772,903.38	0.00
Despensa.	997,460.66	0.00	0.00	997,460.66	554,929.96	442,530.70	554,929.96	0.00	442,530.70	554,929.96	554,929.96	0.00
SEGURIDAD SOCIAL.	14,453,385.91	0.00	0.00	14,453,385.91	3,837,780.01	10,615,605.90	3,837,780.01	0.00	10,615,605.90	2,146,419.07	2,146,419.07	1,691,360.94
Aportaciones al IMSS.	8,655,011.52	0.00	0.00	8,655,011.52	2,581,200.10	6,073,811.42	2,581,200.10	0.00	6,073,811.42	1,438,886.59	1,438,886.59	1,142,313.51
Aportaciones al INFONAVIT.	2,819,231.17	0.00	0.00	2,819,231.17	768,124.59	2,051,106.58	768,124.59	0.00	2,051,106.58	376,843.80	376,843.80	391,280.79
Aportaciones al Sistema de Ahorro para el Retiro.	1,127,692.47	0.00	0.00	1,127,692.47	311,295.85	816,396.62	311,295.85	0.00	816,396.62	153,529.21	153,529.21	157,766.64
Cuotas para el seguro de vida del personal.	1,851,450.75	0.00	0.00	1,851,450.75	177,159.47	1,674,291.28	177,159.47	0.00	1,674,291.28	177,159.47	177,159.47	-0.00
OTRAS PRESTACIONES SOCIALES Y ECONÓMICAS.	9,712,137.40	0.00	0.00	9,712,137.40	5,479,811.17	4,232,326.23	5,479,811.17	0.00	4,232,326.23	5,479,811.17	5,479,811.17	-0.00
Cuotas para el fondo de ahorro del personal.	1,262,621.40	0.00	0.00	1,262,621.40	104,009.52	1,158,611.88	104,009.52	0.00	1,158,611.88	104,009.52	104,009.52	0.00
Pago de liquidaciones.	0.00	0.00	0.00	0.00	975,398.91	-975,398.91	975,398.91	0.00	-975,398.91	975,398.91	975,398.91	0.00
Prestaciones de retiro.	1,262,621.40	0.00	0.00	1,262,621.40	104,009.52	1,158,611.88	104,009.52	0.00	1,158,611.88	104,009.52	104,009.52	0.00
Otras prestaciones.	7,186,894.60	0.00	0.00	7,186,894.60	4,296,393.22	2,890,501.38	4,296,393.22	0.00	2,890,501.38	4,296,393.22	4,296,393.22	-0.00
MATERIALES Y SUMINISTROS.	38,598,209.18	2,996,180.84	0.00	41,594,390.02	39,909,923.64	1,684,466.38	39,909,923.64	0.00	1,684,466.38	39,909,923.64	39,909,923.64	0.00
MATERIALES DE ADMINISTRACIÓN, EMISIÓN DE DOCUMENTOS	32,152,722.65	127,821.74	0.00	32,280,544.39	31,407,486.65	873,057.74	31,407,486.65	0.00	873,057.74	31,407,486.65	31,407,486.65	-0.00
Materiales y útiles de oficina.	29,688,520.02	0.00	0.00	29,688,520.02	30,978,573.89	-1,290,053.87	30,978,573.89	0.00	-1,290,053.87	30,978,573.89	30,978,573.89	0.00
Materiales y útiles de impresión y reproducción.	36,898.80	0.00	0.00	36,898.80	28,557.67	8,341.13	28,557.67	0.00	8,341.13	28,557.67	28,557.67	0.00
Material estadístico y geográfico.	300.00	8,574.00	0.00	8,874.00	8,874.00	0.00	8,874.00	0.00	0.00	8,874.00	8,874.00	0.00
Materiales y útiles para el procesamiento en equip	887,821.31	0.00	0.00	887,821.31	131,078.94	756,742.37	131,078.94	0.00	756,742.37	131,078.94	131,078.94	-0.00
Material de apoyo informativo.	53,888.90	0.00	0.00	53,888.90	11,755.99	42,132.91	11,755.99	0.00	42,132.91	11,755.99	11,755.99	0.00
Material de limpieza.	1,485,293.62	119,247.74	0.00	1,604,541.36	248,646.16	1,355,895.20	248,646.16	0.00	1,355,895.20	248,646.16	248,646.16	-0.00
ALIMENTOS Y UTENSILIOS.	2,335,203.53	1,715,793.16	0.00	4,050,996.69	3,887,931.95	163,064.74	3,887,931.95	-0.00	163,064.74	3,887,931.95	3,887,931.95	0.00
Productos alimenticios para el personal en las ins	29,205.89	422,158.86	0.00	451,364.75	451,364.75	-0.00	451,364.75	0.00	-0.00	451,364.75	451,364.75	0.00
Productos alimenticios para el personal derivado d	1,572,155.00	1,252,994.29	0.00	2,825,149.29	3,377,408.05	-552,258.76	3,377,408.05	-0.00	-552,258.76	3,377,408.05	3,377,408.05	0.00
Utensilios para el servicio de alimentación.	733,842.64	40,640.01	0.00	774,482.65	59,159.15	715,323.50	59,159.15	-0.00	715,323.50	59,159.15	59,159.15	0.00
MATERIALES Y ARTICULOS DE CONSTRUCCION Y DE REPA	632,507.29	20,914.92	0.00	653,422.21	685,683.26	-32,261.05	685,683.26	0.00	-32,261.05	685,683.26	685,683.26	0.00

Material eléctrico y electrónico.	274,487.29	0.00	0.00	274,487.29	41,115.41	233,371.88	41,115.41	0.00	233,371.88	41,115.41	41,115.41	0.00
Artículos metálicos para la construcción.	0.00	0.00	0.00	0.00	609,900.00	-609,900.00	609,900.00	0.00	-609,900.00	609,900.00	609,900.00	0.00
Materiales complementarios.	358,020.00	13,794.42	0.00	371,814.42	27,547.35	344,267.07	27,547.35	0.00	344,267.07	27,547.35	27,547.35	0.00
Otros materiales y artículos de construcción y rep	0.00	7,120.50	0.00	7,120.50	7,120.50	0.00	7,120.50	0.00	0.00	7,120.50	7,120.50	0.00
PRODUCTOS QUIMICOS, FARMACEUTICOS Y DE LABORAT	30,000.00	0.00	0.00	30,000.00	23,783.06	6,216.94	23,783.06	0.00	6,216.94	23,783.06	23,783.06	0.00
Medicinas y productos farmacéuticos.	30,000.00	0.00	0.00	30,000.00	23,783.06	6,216.94	23,783.06	0.00	6,216.94	23,783.06	23,783.06	0.00
COMBUSTIBLES, LUBRICANTES Y ADITIVOS.	3,252,618.00	78,794.62	0.00	3,331,412.62	2,015,376.24	1,316,036.38	2,015,376.24	0.00	1,316,036.38	2,015,376.24	2,015,376.24	-0.00
Combustibles, lubricantes y aditivos para vehiculo	3,252,618.00	78,794.62	0.00	3,331,412.62	2,015,376.24	1,316,036.38	2,015,376.24	0.00	1,316,036.38	2,015,376.24	2,015,376.24	-0.00
VESTUARIOS, BLANCOS, PRENDAS DE PROTECCIÓN Y ARTI	0.00	706,179.00	0.00	706,179.00	1,407,143.80	-700,964.80	1,407,143.80	0.00	-700,964.80	1,407,143.80	1,407,143.80	0.00
Vestuario y uniformes.	0.00	706,179.00	0.00	706,179.00	1,407,143.80	-700,964.80	1,407,143.80	0.00	-700,964.80	1,407,143.80	1,407,143.80	0.00
HERRAMIENTAS, REFACCIONES Y ACCESORIOS MENORES.	195,157.71	346,677.40	0.00	541,835.11	482,518.68	59,316.43	482,518.68	0.00	59,316.43	482,518.68	482,518.68	-0.00
Herramientas menores.	96,589.71	28,023.78	0.00	124,613.49	70,487.50	54,125.99	70,487.50	0.00	54,125.99	70,487.50	70,487.50	0.00
Refacciones y accesorios menores de edificios.	0.00	12,462.96	0.00	12,462.96	12,462.96	0.00	12,462.96	0.00	0.00	12,462.96	12,462.96	0.00
Refacciones y accesorios menores de mobiliario y e	0.00	3,305.00	0.00	3,305.00	3,305.00	0.00	3,305.00	0.00	0.00	3,305.00	3,305.00	0.00
Refacciones y accesorios para equipo de cómputo.	62,903.00	302,885.66	0.00	365,788.66	365,788.66	0.00	365,788.66	0.00	0.00	365,788.66	365,788.66	-0.00
Refacciones y accesorios menores de equipo de tran	35,665.00	0.00	0.00	35,665.00	30,474.56	5,190.44	30,474.56	0.00	5,190.44	30,474.56	30,474.56	0.00
SERVICIOS GENERALES.	103,848,608.59	2,163,564.16	162,307.24	105,849,865.51	57,869,589.08	47,980,276.43	57,869,589.08	0.00	47,980,276.43	57,773,550.08	57,773,550.08	96,039.00
SERVICIOS BASICOS.	9,945,125.95	242,274.06	0.00	10,187,400.01	3,305,869.92	6,881,530.09	3,305,869.92	-0.00	6,881,530.09	3,305,869.92	3,305,869.92	0.00
Servicio de energía eléctrica.	1,036,180.08	0.00	0.00	1,036,180.08	300,550.33	735,629.75	300,550.33	0.00	735,629.75	300,550.33	300,550.33	0.00
Servicio de agua.	358,765.20	0.00	0.00	358,765.20	85,474.13	273,291.07	85,474.13	0.00	273,291.07	85,474.13	85,474.13	0.00
Servicio telefónico convencional.	6,460,389.00	0.00	0.00	6,460,389.00	1,406,878.81	5,053,510.19	1,406,878.81	0.00	5,053,510.19	1,406,878.81	1,406,878.81	0.00
Servicio de telefonía celular.	804,660.00	0.00	0.00	804,660.00	200.00	804,460.00	200.00	0.00	804,460.00	200.00	200.00	0.00
Servicios de conducción de señales analógicas y di	315,196.11	64,328.41	0.00	379,524.52	364,885.44	14,639.08	364,885.44	0.00	14,639.08	364,885.44	364,885.44	0.00
Servicio postal.	969,935.56	177,945.65	0.00	1,147,881.21	1,147,881.21	0.00	1,147,881.21	-0.00	0.00	1,147,881.21	1,147,881.21	0.00
SERVICIOS DE ARRENDAMIENTO.	4,905,609.70	495,661.96	0.00	5,401,271.66	3,326,517.95	2,074,753.71	3,326,517.95	0.00	2,074,753.71	3,326,517.95	3,326,517.95	0.00
Arrendamiento de edificios y locales.	3,688,240.00	0.00	0.00	3,688,240.00	2,630,405.99	1,057,834.01	2,630,405.99	0.00	1,057,834.01	2,630,405.99	2,630,405.99	0.00
Arrendamiento de mobiliario.	757,425.50	3,600.00	0.00	761,025.50	23,165.72	737,859.78	23,165.72	0.00	737,859.78	23,165.72	23,165.72	0.00
Arrendamiento de fotocopiadoras.	126,000.00	378,903.96	0.00	504,903.96	504,903.96	0.00	504,903.96	0.00	0.00	504,903.96	504,903.96	0.00
Arrendamiento de vehículos terrestres, aéreos, mar	175,500.00	0.00	0.00	175,500.00	0.00	175,500.00	0.00	0.00	175,500.00	0.00	0.00	0.00
Arrendamiento de maquinaria y equipo.	17,550.00	0.00	0.00	17,550.00	0.00	17,550.00	0.00	0.00	17,550.00	0.00	0.00	0.00
Patentes, regalías y otros.	140,894.20	0.00	0.00	140,894.20	54,884.28	86,009.92	54,884.28	0.00	86,009.92	54,884.28	54,884.28	0.00
Otros Arrendamientos.	0.00	113,158.00	0.00	113,158.00	113,158.00	0.00	113,158.00	0.00	0.00	113,158.00	113,158.00	0.00
SERVICIOS PROFESIONALES, CIENTÍFICOS, TÉCNICOS Y O	41,965,516.10	278,567.96	0.00	42,244,084.06	31,810,764.07	10,433,319.99	31,810,764.07	0.00	10,433,319.99	31,810,764.07	31,810,764.07	-0.00
Asesorías asociadas a convenios, tratados o acuerd	4,945,000.00	0.00	0.00	4,945,000.00	25,498,877.74	-20,553,877.74	25,498,877.74	0.00	-20,553,877.74	25,498,877.74	25,498,877.74	0.00
Otras asesorías para la operación de programas.	0.00	0.00	0.00	0.00	327,700.00	-327,700.00	327,700.00	0.00	-327,700.00	327,700.00	327,700.00	0.00
Servicios relacionados con procedimientos jurisdic	47,385.00	0.00	0.00	47,385.00	0.00	47,385.00	0.00	0.00	47,385.00	0.00	0.00	0.00
Servicios de informática.	12,477,000.00	0.00	0.00	12,477,000.00	584,416.81	11,892,583.19	584,416.81	0.00	11,892,583.19	584,416.81	584,416.81	-0.00
Otros servicios profesionales.	0.00	151,225.73	0.00	151,225.73	313,115.57	-161,889.84	313,115.57	0.00	-161,889.84	313,115.57	313,115.57	-0.00
Servicios relacionados con traducciones.	26,400.00	0.00	0.00	26,400.00	48.72	26,351.28	48.72	0.00	26,351.28	48.72	48.72	0.00
Otros servicios comerciales.	477,096.60	126,236.34	0.00	603,332.94	276,580.22	326,752.72	276,580.22	0.00	326,752.72	276,580.22	276,580.22	0.00
Impresiones de documentos oficiales para la presta	0.00	1,105.89	0.00	1,105.89	1,105.89	0.00	1,105.89	0.00	0.00	1,105.89	1,105.89	0.00
Impresión y elaboración de material informativo de	20,942,634.50	0.00	0.00	20,942,634.50	4,107,914.03	16,834,720.47	4,107,914.03	0.00	16,834,720.47	4,107,914.03	4,107,914.03	0.00
Servicios de vigilancia.	3,050,000.00	0.00	0.00	3,050,000.00	701,005.09	2,348,994.91	701,005.09	0.00	2,348,994.91	701,005.09	701,005.09	-0.00
SERVICIOS FINANCIEROS, BANCARIOS Y COMERCIALES.	1,115,870.00	20,287.80	0.00	1,136,157.80	1,719,773.41	-583,615.61	1,719,773.41	-0.00	-583,615.61	1,719,773.41	1,719,773.41	-0.00
Servicios bancarios y financieros.	0.00	7,110.80	0.00	7,110.80	7,110.80	0.00	7,110.80	0.00	0.00	7,110.80	7,110.80	0.00
Comisiones bancarias.	0.00	6,959.40	0.00	6,959.40	6,960.00	-0.60	6,960.00	-0.00	-0.60	6,960.00	6,960.00	0.00

Seguros de bienes patrimoniales.	186,120.00	0.00	0.00	186,120.00	147,596.41	38,523.59	147,596.41	0.00	38,523.59	147,596.41	147,596.41	-0.00
Fletes y maniobras.	929,750.00	0.00	0.00	929,750.00	1,551,888.60	-622,138.60	1,551,888.60	0.00	-622,138.60	1,551,888.60	1,551,888.60	0.00
Servicios bancarios.	0.00	6,217.60	0.00	6,217.60	6,217.60	0.00	6,217.60	0.00	0.00	6,217.60	6,217.60	0.00
SERVICIOS DE INSTALACIÓN, REPARACIÓN, MANTENIMIENTO	4,187,188.64	305,941.51	0.00	4,493,130.15	3,283,606.57	1,209,523.58	3,283,606.57	0.00	1,209,523.58	3,283,606.57	3,283,606.57	0.00
Mantenimiento y conservación de inmuebles para la	2,848,468.75	294,962.40	0.00	3,143,431.15	2,656,327.74	487,103.41	2,656,327.74	0.00	487,103.41	2,656,327.74	2,656,327.74	0.00
Gastos de instalación y mantenimiento de oficinas.	0.00	2,809.71	0.00	2,809.71	2,809.71	0.00	2,809.71	0.00	0.00	2,809.71	2,809.71	0.00
Mantenimiento y conservación de mobiliario y equip	107,175.00	0.00	0.00	107,175.00	95,013.16	12,161.84	95,013.16	0.00	12,161.84	95,013.16	95,013.16	0.00
Mantenimiento y conservación de bienes informático	49,500.00	8,169.40	0.00	57,669.40	8,575.40	49,094.00	8,575.40	0.00	49,094.00	8,575.40	8,575.40	0.00
Mantenimiento y conservación de vehículos terrestre	451,138.95	0.00	0.00	451,138.95	190,812.24	260,326.71	190,812.24	0.00	260,326.71	190,812.24	190,812.24	0.00
Servicios de lavandería, limpieza e higiene.	416,409.94	0.00	0.00	416,409.94	212,977.27	203,432.67	212,977.27	0.00	203,432.67	212,977.27	212,977.27	0.00
Servicios de jardinería y fumigación.	314,496.00	0.00	0.00	314,496.00	117,091.05	197,404.95	117,091.05	0.00	197,404.95	117,091.05	117,091.05	0.00
SERVICIOS DE COMUNICACIÓN SOCIAL Y PUBLICIDAD.	16,422,824.50	0.00	0.00	16,422,824.50	6,905,318.85	9,517,505.65	6,905,318.85	0.00	9,517,505.65	6,905,318.85	6,905,318.85	0.00
Difusión de mensajes sobre programas y actividades	7,883,472.50	0.00	0.00	7,883,472.50	2,393,493.92	5,489,978.58	2,393,493.92	0.00	5,489,978.58	2,393,493.92	2,393,493.92	0.00
Difusión de mensajes comerciales para promover la	0.00	0.00	0.00	0.00	400,820.00	-400,820.00	400,820.00	0.00	-400,820.00	400,820.00	400,820.00	0.00
Servicios de creatividad, reproducción y producci	3,669,162.00	0.00	0.00	3,669,162.00	0.00	3,669,162.00	0.00	0.00	3,669,162.00	0.00	0.00	0.00
Servicios de la industria filmica, del sonido y de	463,270.00	0.00	0.00	463,270.00	43,848.00	419,422.00	43,848.00	0.00	419,422.00	43,848.00	43,848.00	0.00
Servicio de creación y difusión de contenido exclu	825,000.00	0.00	0.00	825,000.00	497,524.31	327,475.69	497,524.31	0.00	327,475.69	497,524.31	497,524.31	0.00
Servicios relacionados con monitoreo de informació	0.00	0.00	0.00	0.00	3,500,000.00	-3,500,000.00	3,500,000.00	0.00	-3,500,000.00	3,500,000.00	3,500,000.00	0.00
Impresiones y publicaciones oficiales.	3,581,920.00	0.00	0.00	3,581,920.00	69,632.62	3,512,287.38	69,632.62	0.00	3,512,287.38	69,632.62	69,632.62	0.00
SERVICIOS DE TRASLADO Y VIATICOS.	21,306,863.84	715,858.02	162,307.24	21,860,414.62	4,734,333.60	17,126,081.02	4,734,333.60	0.00	17,126,081.02	4,734,333.60	4,734,333.60	-0.00
Pasajes aéreos nacionales para servidores públicos	87,750.00	0.00	0.00	87,750.00	31,605.00	56,145.00	31,605.00	0.00	56,145.00	31,605.00	31,605.00	0.00
Pasajes aéreos internacionales para servidores púb	150,000.00	0.00	0.00	150,000.00	0.00	150,000.00	0.00	0.00	150,000.00	0.00	0.00	0.00
Pasajes terrestres nacionales para labores en camp	0.00	261,295.55	0.00	261,295.55	55,973.50	205,322.05	55,973.50	0.00	205,322.05	55,973.50	55,973.50	-0.00
Pasajes terrestres nacionales para servidores públ	2,135,060.00	0.00	0.00	2,135,060.00	782,372.95	1,352,687.05	782,372.95	0.00	1,352,687.05	782,372.95	782,372.95	0.00
Pasajes terrestres internacionales para servidores	20,000.00	0.00	0.00	20,000.00	0.00	20,000.00	0.00	0.00	20,000.00	0.00	0.00	0.00
Viáticos nacionales para servidores públicos en el	17,641,246.60	0.00	0.00	17,641,246.60	3,026,816.73	14,614,429.87	3,026,816.73	0.00	14,614,429.87	3,026,816.73	3,026,816.73	-0.00
Viáticos en el extranjero para servidores públicos	1,110,500.00	0.00	0.00	1,110,500.00	17,941.12	1,092,558.88	17,941.12	0.00	1,092,558.88	17,941.12	17,941.12	0.00
Gastos para operativos y trabajos de campo en área	0.00	454,562.47	0.00	454,562.47	819,624.30	-365,061.83	819,624.30	0.00	-365,061.83	819,624.30	819,624.30	0.00
Gastos de estadia.	162,307.24	0.00	162,307.24	0.00	0.00	0.00	0.00	0.00	0.00	0.00	0.00	0.00
SERVICIOS OFICIALES.	2,475,278.75	27,670.97	0.00	2,502,949.72	1,861,911.97	641,037.75	1,861,911.97	0.00	641,037.75	1,861,911.97	1,861,911.97	-0.00
Gastos de orden social.	0.00	27,348.97	0.00	27,348.97	27,348.97	0.00	27,348.97	0.00	0.00	27,348.97	27,348.97	0.00
Congresos y convenciones.	2,223,278.75	0.00	0.00	2,223,278.75	1,834,241.00	389,037.75	1,834,241.00	0.00	389,037.75	1,834,241.00	1,834,241.00	-0.00
Gastos menores.	0.00	322.00	0.00	322.00	322.00	0.00	322.00	0.00	0.00	322.00	322.00	0.00
Gastos de representación por actividades instituci	252,000.00	0.00	0.00	252,000.00	0.00	252,000.00	0.00	0.00	252,000.00	0.00	0.00	0.00
OTROS SERVICIOS GENERALES.	1,524,331.11	77,301.88	0.00	1,601,632.99	921,492.74	680,140.25	921,492.74	0.00	680,140.25	825,453.74	825,453.74	96,039.00
Impuesto predial.	85,550.00	0.00	0.00	85,550.00	0.00	85,550.00	0.00	0.00	85,550.00	0.00	0.00	0.00
Otros impuestos y derechos.	252,439.80	0.00	0.00	252,439.80	49,728.86	202,710.94	49,728.86	0.00	202,710.94	49,728.86	49,728.86	0.00
Impuesto sobre nóminas.	1,066,341.31	0.00	0.00	1,066,341.31	674,462.00	391,879.31	674,462.00	0.00	391,879.31	578,423.00	578,423.00	96,039.00
Otros servicios.	120,000.00	77,301.88	0.00	197,301.88	197,301.88	0.00	197,301.88	0.00	0.00	197,301.88	197,301.88	-0.00
TRANSFERENCIAS, ASIGNACIONES, SUBSIDIOS Y OTRAS AY	209,604,392.00	209,604,392.00	209,604,392.00	209,604,392.00	139,276,056.08	70,328,335.92	139,276,056.08	0.00	70,328,335.92	139,276,056.08	139,276,056.08	0.00
TRANSFERENCIAS INTERNAS Y ASIGNACIONES AL SECTOR	209,604,392.00	0.00	209,604,392.00	0.00	0.00	0.00	0.00	0.00	0.00	0.00	0.00	0.00
Transferencias para gastos de operación de Organism	209,604,392.00	0.00	209,604,392.00	0.00	0.00	0.00	0.00	0.00	0.00	0.00	0.00	0.00
AYUDAS SOCIALES.	0.00	209,604,392.00	0.00	209,604,392.00	139,276,056.08	70,328,335.92	139,276,056.08	0.00	70,328,335.92	139,276,056.08	139,276,056.08	0.00
Financiamiento público a partidos políticos y agru	0.00	209,604,392.00	0.00	209,604,392.00	139,276,056.08	70,328,335.92	139,276,056.08	0.00	70,328,335.92	139,276,056.08	139,276,056.08	0.00
BIENES MUEBLES, INMUEBLES E INTANGIBLES.	472,200.00	937,291.55	0.00	1,409,491.55	1,003,372.93	406,118.62	1,003,372.93	0.00	406,118.62	1,003,372.93	1,003,372.93	0.00



MOBILIARIO Y EQUIPO DE ADMINISTRACIÓN.	420,200.00	94,789.55	0.00	514,989.55	142,215.91	372,773.64	142,215.91	0.00	372,773.64	142,215.91	142,215.91	0.00
Mobiliario.	352,900.00	0.00	0.00	352,900.00	40,059.90	312,840.10	40,059.90	0.00	312,840.10	40,059.90	40,059.90	0.00
Bienes informáticos.	0.00	94,789.55	0.00	94,789.55	94,789.55	0.00	94,789.55	0.00	0.00	94,789.55	94,789.55	-0.00
Equipo de administración.	67,300.00	0.00	0.00	67,300.00	7,366.46	59,933.54	7,366.46	0.00	59,933.54	7,366.46	7,366.46	0.00
MOBILIARIO, EQUIPO EDUCACIONAL Y RECREATIVO.	52,000.00	0.00	0.00	52,000.00	18,655.02	33,344.98	18,655.02	0.00	33,344.98	18,655.02	18,655.02	0.00
Equipos y aparatos audiovisuales.	15,500.00	0.00	0.00	15,500.00	1,290.00	14,210.00	1,290.00	0.00	14,210.00	1,290.00	1,290.00	0.00
Cámaras fotográficas y de video.	36,500.00	0.00	0.00	36,500.00	17,365.02	19,134.98	17,365.02	0.00	19,134.98	17,365.02	17,365.02	0.00
VEHÍCULOS Y EQUIPO DE TRANSPORTE.	0.00	800,000.00	0.00	800,000.00	800,000.00	0.00	800,000.00	0.00	0.00	800,000.00	800,000.00	0.00
Vehículos y equipo terrestres, destinados a servic	0.00	800,000.00	0.00	800,000.00	800,000.00	0.00	800,000.00	0.00	0.00	800,000.00	800,000.00	0.00
MAQUINARIA, OTROS EQUIPOS Y HERRAMIENTAS.	0.00	38,512.00	0.00	38,512.00	38,512.00	0.00	38,512.00	0.00	0.00	38,512.00	38,512.00	0.00
Sistemas de aire acondicionado, calefacción y de r	0.00	38,512.00	0.00	38,512.00	38,512.00	0.00	38,512.00	0.00	0.00	38,512.00	38,512.00	0.00
ACTIVOS INTANGIBLES.	0.00	3,990.00	0.00	3,990.00	3,990.00	0.00	3,990.00	0.00	0.00	3,990.00	3,990.00	0.00
Software.	0.00	3,990.00	0.00	3,990.00	3,990.00	0.00	3,990.00	0.00	0.00	3,990.00	3,990.00	0.00
Total =>	536,132,729.00	360,588,152.53	354,653,423.22	542,067,458.31	369,862,345.98	172,205,112.33	369,871,062.34	-8,716.36	172,196,395.97	368,074,946.04	368,074,946.04	1,796,116.30


 DR. RAMON HERNANDEZ REYES
 PRESIDENTE DEL I.E.M.


 C.P. NORMA GASPAR FLORES
 VOCAL DE ADMINISTRACIÓN Y PRERROGATIVAS

Bajo protesta de decir verdad declaramos que los Estados Financieros y sus notas, son razonablemente correctos y son responsabilidad del emisor

Tipo de Gsto: (Total)

Partida	DESCRIPCIÓN	Presupuesto Modificado (1)	(Cifras en pesos y centavos)												Diferencia	
			Ene	Feb	Mar	Abr	May	Jun	Jul	Ago	Sep	Oct	Nov	Dic	Total (2)	(1 - 2)
10000	SERVICIOS PERSONALES.	183,609,319.23	11,786,916.33	12,039,442.26	11,959,774.22	20,187,416.29	36,612,191.26	17,455,012.05	20,071,290.90	0.00	0.00	0.00	0.00	0.00	130,112,043.31	53,497,275.92
11000	REMUNERACIÓN AL PERSONAL DE CARÁCTER PERMANENTE.	25,252,427.97	2,080,185.28	2,090,770.84	2,082,465.24	2,055,757.02	2,055,757.02	2,019,928.92	2,091,585.12	0.00	0.00	0.00	0.00	0.00	14,476,449.44	10,775,978.53
11301	Sueldos base.	25,252,427.97	2,080,185.28	2,090,770.84	2,082,465.24	2,055,757.02	2,055,757.02	2,019,928.92	2,091,585.12	0.00	0.00	0.00	0.00	0.00	14,476,449.44	10,775,978.53
12000	REMUNERACIÓN AL PERSONAL DE CARÁCTER TRANSITORIO.	61,202,554.64	5,800,845.79	4,958,920.32	6,268,066.38	6,372,648.85	7,464,057.68	6,234,928.18	5,320,218.55	0.00	0.00	0.00	0.00	0.00	42,419,685.75	18,782,868.89
12101	Honorarios Asimilables a Salarios.	44,616,637.40	4,288,963.30	3,363,451.09	4,654,441.02	4,767,205.38	5,670,334.55	4,697,416.08	3,782,440.83	0.00	0.00	0.00	0.00	0.00	31,224,252.25	13,392,385.15
12201	Sueldo base al personal eventual.	16,585,917.24	1,511,882.49	1,595,469.23	1,613,625.36	1,605,443.47	1,793,723.13	1,537,512.10	1,537,777.72	0.00	0.00	0.00	0.00	0.00	11,195,433.50	5,390,483.74
13000	REMUNERACIONES ADICIONALES Y ESPECIALES.	72,988,813.31	2,897,309.75	3,007,090.06	2,949,522.32	10,894,453.57	26,719,295.30	7,729,823.54	11,392,183.34	0.00	0.00	0.00	0.00	0.00	65,589,677.88	7,399,135.43
13201	Primas de vacaciones y dominical.	2,240,646.49	17,871.89	14,013.59	18,918.39	22,675.80	23,424.57	18,412.01	580,484.01	0.00	0.00	0.00	0.00	0.00	695,800.26	1,544,846.23
13202	Aguinaldo o gratificación de fin de año.	8,866,660.95	178,515.94	140,144.22	189,203.45	205,769.62	234,265.86	184,113.16	280,891.39	0.00	0.00	0.00	0.00	0.00	1,412,903.64	7,453,757.31
13301	Remuneraciones por horas extraordinarias.	0.00	0.00	0.00	0.00	0.00	0.00	7,380,934.77	7,772,205.87	0.00	0.00	0.00	0.00	0.00	15,153,140.64	-15,153,140.64
13404	Compensaciones por servicios eventuales.	60,884,045.21	2,620,966.60	2,772,976.93	2,661,220.56	10,587,298.30	26,382,895.02	67,653.75	2,679,892.22	0.00	0.00	0.00	0.00	0.00	47,772,903.38	13,111,141.83
13414	Despensa.	997,460.66	79,955.32	79,955.32	80,179.92	78,709.85	78,709.85	78,709.85	78,709.85	0.00	0.00	0.00	0.00	0.00	554,929.96	442,530.70
14000	SEGURIDAD SOCIAL.	14,453,385.91	454,806.47	1,643,272.24	313,541.88	299,679.87	0.00	-564,881.39	0.00	0.00	0.00	0.00	0.00	0.00	2,146,419.07	12,306,966.84
14103	Aportaciones al IMSS.	8,655,011.52	302,128.30	523,536.54	313,541.88	299,679.87	0.00	0.00	0.00	0.00	0.00	0.00	0.00	0.00	1,438,886.59	7,216,124.93
14202	Aportaciones al INFONAVIT.	2,819,231.17	0.00	376,843.80	0.00	0.00	0.00	0.00	0.00	0.00	0.00	0.00	0.00	0.00	376,843.80	2,442,387.37
14301	Aportaciones al Sistema de Ahorro para el Retiro.	1,127,692.47	0.00	153,529.21	0.00	0.00	0.00	0.00	0.00	0.00	0.00	0.00	0.00	0.00	153,529.21	974,163.26
14401	Cuotas para el seguro de vida del personal.	1,851,450.75	152,678.17	589,362.69	0.00	0.00	0.00	-564,881.39	0.00	0.00	0.00	0.00	0.00	0.00	177,159.47	1,674,291.28
15000	OTRAS PRESTACIONES SOCIALES Y ECONÓMICAS.	9,712,137.40	553,769.04	339,388.80	346,178.40	564,876.98	373,081.26	2,035,212.80	1,267,303.89	0.00	0.00	0.00	0.00	0.00	5,479,811.17	4,232,326.23
15101	Cuotas para el fondo de ahorro del personal.	1,262,621.40	104,009.52	0.00	0.00	0.00	0.00	0.00	0.00	0.00	0.00	0.00	0.00	0.00	104,009.52	1,158,611.88
15202	Pago de liquidaciones.	0.00	0.00	0.00	0.00	222,699.98	30,904.26	20,209.38	701,585.29	0.00	0.00	0.00	0.00	0.00	975,398.91	-975,398.91
15301	Prestaciones de retiro.	1,262,621.40	104,009.52	0.00	0.00	0.00	0.00	0.00	0.00	0.00	0.00	0.00	0.00	0.00	104,009.52	1,158,611.88
15901	Otras prestaciones.	7,186,894.60	345,750.00	339,388.80	346,178.40	342,177.00	342,177.00	2,015,003.42	565,718.60	0.00	0.00	0.00	0.00	0.00	4,296,393.22	2,890,501.38
20000	MATERIALES Y SUMINISTROS.	41,594,390.02	1,021,408.97	7,879,354.40	1,638,898.42	1,180,769.75	4,859,755.50	22,704,119.35	625,617.25	0.00	0.00	0.00	0.00	0.00	39,909,923.64	1,684,466.38
21000	MATERIALES DE ADMINISTRACIÓN, EMISIÓN DE DOCUMENTO	32,280,544.39	30,443.10	7,515,695.44	430,579.05	498,022.47	3,243,874.27	19,410,602.47	278,269.85	0.00	0.00	0.00	0.00	0.00	31,407,486.65	873,057.74
21101	Materiales y útiles de oficina.	29,688,520.02	417.00	7,420,948.37	357,313.10	437,540.05	3,206,188.33	19,284,143.55	272,023.49	0.00	0.00	0.00	0.00	0.00	30,978,573.89	-1,290,053.87
21201	Materiales y útiles de impresión y reproducción.	36,898.80	0.00	0.00	5,522.90	1,462.80	0.00	20,063.97	1,508.00	0.00	0.00	0.00	0.00	0.00	28,557.67	8,341.13
21301	Material estadístico y geográfico.	8,874.00	0.00	0.00	0.00	8,874.00	0.00	0.00	0.00	0.00	0.00	0.00	0.00	0.00	8,874.00	0.00
21401	Materiales y útiles para el procesamiento en equip	887,821.31	21,740.29	48,323.46	25,180.36	14,401.07	7,195.02	11,768.64	2,470.10	0.00	0.00	0.00	0.00	0.00	131,078.94	756,742.37
21501	Material de apoyo informativo.	53,888.90	3,656.00	4,823.99	3,276.00	0.00	0.00	0.00	0.00	0.00	0.00	0.00	0.00	0.00	11,755.99	42,132.91
21601	Material de limpieza.	1,604,541.36	4,629.81	41,599.62	39,286.69	35,744.55	30,490.92	94,626.31	2,268.26	0.00	0.00	0.00	0.00	0.00	248,646.16	1,355,895.20
22000	ALIMENTOS Y UTENSILIOS.	4,050,996.69	47,516.13	130,899.93	199,947.61	268,594.66	1,009,125.98	2,057,338.80	174,508.84	0.00	0.00	0.00	0.00	0.00	3,887,931.95	163,064.74
22104	Productos alimenticios para el personal en las ins	451,364.75	47,390.94	105,099.91	186,533.29	650.07	-32,361.06	120,968.65	23,082.95	0.00	0.00	0.00	0.00	0.00	451,364.75	-0.00
22106	Productos alimenticios para el personal derivado d	2,825,149.29	0.00	23,516.60	0.00	257,174.64	1,032,796.21	1,912,486.39	151,434.21	0.00	0.00	0.00	0.00	0.00	3,377,408.05	-552,258.76
22301	Utensilios para el servicio de alimentación.	774,482.65	125.19	2,283.42	13,414.32	10,769.95	8,690.83	23,883.76	-8.32	0.00	0.00	0.00	0.00	0.00	59,159.15	715,323.50
24000	MATERIALES Y ARTICULOS DE CONSTRUCCION Y DE REPARA	653,422.21	0.00	13,205.56	14,013.34	11,691.71	17,280.12	628,390.20	1,102.33	0.00	0.00	0.00	0.00	0.00	685,683.26	-32,261.05
24601	Material eléctrico y electrónico.	274,487.29	0.00	10,764.13	10,630.84	5,108.21	7,304.13	6,405.77	902.33	0.00	0.00	0.00	0.00	0.00	41,115.41	233,371.88
24701	Artículos metálicos para la construcción.	0.00	0.00	0.00	0.00	0.00	0.00	609,900.00	0.00	0.00	0.00	0.00	0.00	0.00	609,900.00	-609,900.00

24801	Materiales complementarios.	371,814.42	0.00	2,441.43	3,382.50	3,308.00	6,415.99	11,799.43	200.00	0.00	0.00	0.00	0.00	0.00	27,547.35	344,267.07
24901	Otros materiales y artículos de construcción y rep	7,120.50	0.00	0.00	0.00	3,275.50	3,560.00	285.00	0.00	0.00	0.00	0.00	0.00	0.00	7,120.50	0.00
25000	PRODUCTOS QUIMICOS, FARMACEUTICOS Y DE LABORATORIO	30,000.00	0.00	278.85	264.47	0.00	21,534.70	1,257.89	447.15	0.00	0.00	0.00	0.00	0.00	23,783.06	6,216.94
25301	Medicinas y productos farmacéuticos.	30,000.00	0.00	278.85	264.47	0.00	21,534.70	1,257.89	447.15	0.00	0.00	0.00	0.00	0.00	23,783.06	6,216.94
26000	COMBUSTIBLES, LUBRICANTES Y ADITIVOS.	3,331,412.62	235,429.61	201,623.90	230,263.52	321,524.08	378,753.99	481,023.39	166,757.75	0.00	0.00	0.00	0.00	0.00	2,015,376.24	1,316,036.38
26104	Combustibles, lubricantes y aditivos para vehículo	3,331,412.62	235,429.61	201,623.90	230,263.52	321,524.08	378,753.99	481,023.39	166,757.75	0.00	0.00	0.00	0.00	0.00	2,015,376.24	1,316,036.38
27000	VESTUARIOS, BLANCOS, PRENDAS DE PROTECCIÓN Y ARTÍC	706,179.00	706,179.00	0.00	699,190.00	0.00	904.80	870.00	0.00	0.00	0.00	0.00	0.00	0.00	1,407,143.80	-700,964.80
27101	Vestuario y uniformes.	706,179.00	706,179.00	0.00	699,190.00	0.00	904.80	870.00	0.00	0.00	0.00	0.00	0.00	0.00	1,407,143.80	-700,964.80
29000	HERRAMIENTAS, REFACCIONES Y ACCESORIOS MENORES.	541,835.11	1,841.13	17,650.72	64,640.43	80,936.83	188,281.64	124,636.60	4,531.33	0.00	0.00	0.00	0.00	0.00	482,518.68	59,316.43
29101	Herramientas menores.	124,613.49	64.01	10,406.22	5,096.25	1,669.26	39,769.28	10,502.05	2,980.43	0.00	0.00	0.00	0.00	0.00	70,487.50	-54,125.99
29201	Refacciones y accesorios menores de edificios.	12,462.96	0.00	556.80	2,790.99	1,292.48	3,864.37	3,145.82	812.50	0.00	0.00	0.00	0.00	0.00	12,462.96	0.00
29301	Refacciones y accesorios menores de mobiliario y e	3,305.00	0.00	0.00	3,161.60	0.00	0.00	0.00	143.40	0.00	0.00	0.00	0.00	0.00	3,305.00	0.00
29401	Refacciones y accesorios para equipo de cómputo.	365,788.66	1,777.12	3,113.24	32,309.38	77,586.19	140,614.00	110,388.73	0.00	0.00	0.00	0.00	0.00	0.00	365,788.66	0.00
29601	Refacciones y accesorios menores de equipo de tan	35,665.00	0.00	3,574.46	21,282.21	388.90	4,033.99	600.00	595.00	0.00	0.00	0.00	0.00	0.00	30,474.56	5,190.44
30000	SERVICIOS GENERALES.	105,849,865.51	2,462,183.29	3,731,875.45	3,768,967.25	12,182,619.52	24,353,066.93	7,597,688.99	3,677,148.65	0.00	0.00	0.00	0.00	0.00	57,773,550.08	48,076,315.43
31000	SERVICIOS BASICOS.	10,187,400.01	1,925.00	320,531.86	361,720.61	518,507.62	687,138.61	649,078.07	766,968.15	0.00	0.00	0.00	0.00	0.00	3,305,869.92	6,881,530.09
31101	Servicio de energía eléctrica.	1,036,180.08	396.00	36,945.84	35,334.79	44,422.04	48,712.38	84,358.96	50,380.32	0.00	0.00	0.00	0.00	0.00	300,550.33	735,629.75
31301	Servicio de agua.	358,765.20	0.00	13,665.21	4,586.27	13,615.98	9,589.65	39,744.28	4,272.74	0.00	0.00	0.00	0.00	0.00	85,474.13	273,291.07
31401	Servicio telefónico convencional.	6,460,389.00	80.00	145,637.71	142,236.65	146,275.60	137,900.04	303,683.59	531,065.22	0.00	0.00	0.00	0.00	0.00	1,406,878.81	5,053,510.19
31501	Servicio de telefonía celular.	804,660.00	0.00	0.00	0.00	200.00	0.00	0.00	0.00	0.00	0.00	0.00	0.00	0.00	200.00	804,460.00
31701	Servicios de conducción de señales analógicas y di	379,524.52	1,449.00	35,045.67	62,655.42	46,592.49	58,905.20	47,776.59	112,461.07	0.00	0.00	0.00	0.00	0.00	364,885.44	14,639.08
31801	Servicio postal.	1,147,881.21	0.00	89,237.43	116,907.48	267,401.51	432,031.34	173,514.65	68,788.80	0.00	0.00	0.00	0.00	0.00	1,147,881.21	0.00
32000	SERVICIOS DE ARRENDAMIENTO.	5,401,271.66	451,568.68	401,902.00	702,906.85	542,116.24	773,860.07	257,230.59	196,933.52	0.00	0.00	0.00	0.00	0.00	3,326,517.95	2,074,753.71
32201	Arrendamiento de edificios y locales.	3,688,240.00	426,022.00	401,322.00	544,812.00	490,883.33	644,933.33	65,762.00	56,671.33	0.00	0.00	0.00	0.00	0.00	2,630,405.99	1,057,834.01
32302	Arrendamiento de mobiliario.	761,025.50	0.00	0.00	0.00	0.00	16,090.36	4,012.96	3,062.40	0.00	0.00	0.00	0.00	0.00	23,165.72	737,859.78
32303	Arrendamiento de fotocopiadoras.	504,903.96	0.00	0.00	157,544.85	33,025.31	112,836.38	72,765.63	128,731.79	0.00	0.00	0.00	0.00	0.00	504,903.96	-0.00
32503	Arrendamiento de vehículos terrestres, aéreos, mar	175,500.00	0.00	0.00	0.00	0.00	0.00	0.00	0.00	0.00	0.00	0.00	0.00	0.00	0.00	175,500.00
32601	Arrendamiento de maquinaria y equipo.	17,550.00	0.00	0.00	0.00	0.00	0.00	0.00	0.00	0.00	0.00	0.00	0.00	0.00	0.00	17,550.00
32701	Patentes, regalías y otros.	140,894.20	25,546.68	580.00	550.00	18,207.60	0.00	10,000.00	0.00	0.00	0.00	0.00	0.00	0.00	54,884.28	86,009.92
32903	Otros Arrendamientos.	113,158.00	0.00	0.00	0.00	0.00	0.00	104,690.00	8,468.00	0.00	0.00	0.00	0.00	0.00	113,158.00	0.00
33000	SERVICIOS PROFESIONALES, CIENTÍFICOS, TÉCNICOS Y O	42,244,084.06	138,885.35	414,987.65	163,155.22	8,015,939.13	20,168,430.04	2,096,205.24	813,161.44	0.00	0.00	0.00	0.00	0.00	31,810,764.07	10,433,319.99
33101	Asesorías asociadas a convenios, tratados o acuerd	4,945,000.00	0.00	15,836.97	0.00	6,341,011.97	19,023,035.91	50,849.89	68,143.00	0.00	0.00	0.00	0.00	0.00	25,498,877.74	-20,553,877.74
33104	Otras asesorías para la operación de programas.	0.00	0.00	0.00	0.00	300,000.00	23,200.00	3,000.00	1,500.00	0.00	0.00	0.00	0.00	0.00	327,700.00	-327,700.00
33105	Servicios relacionados con procedimientos jurisdic	47,385.00	0.00	0.00	0.00	0.00	0.00	0.00	0.00	0.00	0.00	0.00	0.00	0.00	0.00	47,385.00
33301	Servicios de informática.	12,477,000.00	4,060.00	51,908.50	0.00	0.00	16,182.00	-15,270.16	527,536.47	0.00	0.00	0.00	0.00	0.00	584,416.81	11,892,583.19
33304	Otros servicios profesionales.	151,225.73	0.00	0.00	31,673.94	62,603.49	134,891.12	45,406.70	38,540.32	0.00	0.00	0.00	0.00	0.00	313,115.57	-161,889.84
33601	Servicios relacionados con traducciones.	26,400.00	0.00	0.00	1,861.01	-1,812.29	0.00	0.00	0.00	0.00	0.00	0.00	0.00	0.00	48.72	26,351.28
33602	Otros servicios comerciales.	603,332.94	0.00	70,144.66	16,526.54	75,056.35	34,743.78	63,619.77	16,489.12	0.00	0.00	0.00	0.00	0.00	276,580.22	326,752.72
33603	Impresiones de documentos oficiales para la presta	1,105.89	0.00	1,105.89	0.00	0.00	0.00	0.00	0.00	0.00	0.00	0.00	0.00	0.00	1,105.89	0.00
33604	Impresión y elaboración de material informativo de	20,942,634.50	31,925.52	173,091.80	10,193.90	1,142,611.02	833,477.40	1,852,130.45	64,483.94	0.00	0.00	0.00	0.00	0.00	4,107,914.03	16,834,720.47
33801	Servicios de vigilancia.	3,050,000.00	102,899.83	102,899.83	102,899.83	96,468.59	102,899.83	96,468.59	96,468.59	0.00	0.00	0.00	0.00	0.00	701,005.09	2,348,994.91
34000	SERVICIOS FINANCIEROS, BANCARIOS Y COMERCIALES.	1,136,157.80	14,459.21	111,366.84	11,086.05	2,157.60	810,596.40	752,596.40	17,510.91	0.00	0.00	0.00	0.00	0.00	1,719,773.41	-583,615.61
34101	Servicios bancarios y financieros.	7,110.80	0.00	0.00	0.00	1,740.00	5,370.80	0.00	0.00	0.00	0.00	0.00	0.00	0.00	7,110.80	0.00
34102	Comisiones bancarias.	6,959.40	0.00	0.00	69.60	417.60	69.60	5,962.40	440.80	0.00	0.00	0.00	0.00	0.00	6,960.00	-0.60
34501	Seguros de bienes patrimoniales.	186,120.00	14,459.21	105,149.24	11,016.45	0.00	0.00	0.00	16,971.51	0.00	0.00	0.00	0.00	0.00	147,596.41	38,523.59

34701 Fletes y maniobras.	929,750.00	0.00	0.00	0.00	0.00	805,156.00	746,634.00	98.60	0.00	0.00	0.00	0.00	0.00	0.00	1,551,888.60	-622,138.60
34902 Servicios bancarios.	6,217.60	0.00	6,217.60	0.00	0.00	0.00	0.00	0.00	0.00	0.00	0.00	0.00	0.00	0.00	6,217.60	0.00
35000 SERVICIOS DE INSTALACIÓN, REPARACIÓN, MANTENIMIENTO	4,493,130.15	670,621.01	445,374.51	387,999.85	476,510.02	479,322.42	424,283.90	399,494.86	0.00	0.00	0.00	0.00	0.00	0.00	3,283,606.57	1,209,523.58
35101 Mantenimiento y conservación de inmuebles para la	3,143,431.15	625,430.21	321,133.68	322,456.02	328,015.51	389,610.44	324,764.88	344,917.00	0.00	0.00	0.00	0.00	0.00	0.00	2,656,327.74	487,103.41
35103 Gastos de instalación y mantenimiento de oficinas.	2,809.71	0.00	0.00	0.00	0.00	0.00	2,809.71	0.00	0.00	0.00	0.00	0.00	0.00	0.00	2,809.71	0.00
35201 Mantenimiento y conservación de mobiliario y equip	107,175.00	6,240.80	0.00	3,033.60	80,554.48	0.00	5,184.28	0.00	0.00	0.00	0.00	0.00	0.00	0.00	95,013.16	12,161.84
35301 Mantenimiento y conservación de bienes informático	57,669.40	0.00	2,191.00	2,956.00	1,602.00	1,476.40	350.00	0.00	0.00	0.00	0.00	0.00	0.00	0.00	8,575.40	49,094.00
35501 Mantenimiento y conservación de vehículos terrest	451,138.95	0.00	74,259.81	14,739.23	21,508.02	25,027.93	38,349.01	16,928.24	0.00	0.00	0.00	0.00	0.00	0.00	190,812.24	260,326.71
35801 Servicios de lavandería, limpieza e higiene.	416,409.94	23,200.00	32,040.02	29,065.00	29,080.01	31,821.60	30,121.02	37,649.62	0.00	0.00	0.00	0.00	0.00	0.00	212,977.27	203,432.67
35901 Servicios de jardinería y fumigación.	314,496.00	15,750.00	15,750.00	15,750.00	15,750.00	31,386.05	22,705.00	0.00	0.00	0.00	0.00	0.00	0.00	0.00	117,091.05	197,404.95
36000 SERVICIOS DE COMUNICACIÓN SOCIAL Y PUBLICIDAD.	16,422,824.50	69,632.62	1,060,440.00	1,232,405.60	1,490,636.61	292,903.42	2,227,360.83	531,939.77	0.00	0.00	0.00	0.00	0.00	0.00	6,905,318.85	9,517,505.65
36101 Difusión de mensajes sobre programas y actividades	7,883,472.50	0.00	0.00	112,385.60	884,296.62	233,621.10	787,242.83	375,947.77	0.00	0.00	0.00	0.00	0.00	0.00	2,393,493.92	5,489,978.58
36201 Difusión de mensajes comerciales para promover la	0.00	0.00	0.00	0.00	400,820.00	0.00	0.00	0.00	0.00	0.00	0.00	0.00	0.00	0.00	400,820.00	-400,820.00
36301 Servicios de creatividad, preproducción y producci	3,669,162.00	0.00	0.00	0.00	0.00	0.00	0.00	0.00	0.00	0.00	0.00	0.00	0.00	0.00	0.00	3,669,162.00
36501 Servicios de la industria filmica, del sonido y de	463,270.00	0.00	0.00	0.00	43,848.00	0.00	0.00	0.00	0.00	0.00	0.00	0.00	0.00	0.00	43,848.00	419,422.00
36601 Servicio de creación y difusión de contenido exclu	825,000.00	0.00	10,440.00	70,020.00	161,671.99	59,282.32	40,118.00	155,992.00	0.00	0.00	0.00	0.00	0.00	0.00	497,524.31	327,475.69
36901 Servicios relacionados con monitoreo de informació	0.00	0.00	1,050,000.00	1,050,000.00	0.00	0.00	1,400,000.00	0.00	0.00	0.00	0.00	0.00	0.00	0.00	3,500,000.00	-3,500,000.00
36902 Impresiones y publicaciones oficiales.	3,581,920.00	69,632.62	0.00	0.00	0.00	0.00	0.00	0.00	0.00	0.00	0.00	0.00	0.00	0.00	69,632.62	3,512,287.38
37000 SERVICIOS DE TRASLADO Y VIATICOS.	21,860,414.62	1,031,508.14	511,882.27	714,534.52	857,512.63	843,817.96	563,409.49	211,668.59	0.00	0.00	0.00	0.00	0.00	0.00	4,734,333.60	17,126,081.02
37104 Pasajes aéreos nacionales para servidores públicos	87,750.00	15,120.00	0.00	8,085.00	0.00	0.00	0.00	8,400.00	0.00	0.00	0.00	0.00	0.00	0.00	31,605.00	56,145.00
37106 Pasajes aéreos internacionales para servidores púb	150,000.00	0.00	0.00	0.00	0.00	0.00	0.00	0.00	0.00	0.00	0.00	0.00	0.00	0.00	0.00	150,000.00
37201 Pasajes terrestres nacionales para labores en camp	261,295.55	0.00	0.00	73,158.72	-50,264.22	16,600.00	4,930.00	11,549.00	0.00	0.00	0.00	0.00	0.00	0.00	55,973.50	205,322.05
37204 Pasajes terrestres nacionales para servidores públ	2,135,060.00	58,959.00	41,092.53	0.00	224,127.05	109,868.55	321,255.60	27,070.22	0.00	0.00	0.00	0.00	0.00	0.00	782,372.95	1,352,687.05
37206 Pasajes terrestres internacionales para servidores	20,000.00	0.00	0.00	0.00	0.00	0.00	0.00	0.00	0.00	0.00	0.00	0.00	0.00	0.00	0.00	20,000.00
37504 Viáticos nacionales para servidores públicos en el	17,641,246.60	779,637.89	375,556.31	525,181.49	571,604.10	583,925.63	130,637.91	60,273.40	0.00	0.00	0.00	0.00	0.00	0.00	3,026,816.73	14,614,429.87
37602 Viáticos en el extranjero para servidores públicos	1,110,500.00	0.00	10,100.00	7,841.12	0.00	0.00	0.00	0.00	0.00	0.00	0.00	0.00	0.00	0.00	17,941.12	1,092,558.88
37901 Gastos para operativos y trabajos de campo en área	454,562.47	177,791.25	85,133.43	100,268.19	112,045.70	133,423.78	106,585.98	104,375.97	0.00	0.00	0.00	0.00	0.00	0.00	819,624.30	-365,061.83
38000 SERVICIOS OFICIALES.	2,502,949.72	0.00	334,901.55	101,578.19	182,192.00	238,607.62	523,985.00	480,647.61	0.00	0.00	0.00	0.00	0.00	0.00	1,861,911.97	641,037.75
38201 Gastos de orden social.	27,348.97	0.00	0.00	0.00	0.00	27,348.97	0.00	0.00	0.00	0.00	0.00	0.00	0.00	0.00	27,348.97	0.00
38301 Congresos y convenciones.	2,223,278.75	0.00	334,901.55	101,578.19	181,870.00	211,258.65	523,985.00	480,647.61	0.00	0.00	0.00	0.00	0.00	0.00	1,834,241.00	389,037.75
38502 Gastos menores.	322.00	0.00	0.00	0.00	322.00	0.00	0.00	0.00	0.00	0.00	0.00	0.00	0.00	0.00	322.00	0.00
38503 Gastos de representación por actividades instituci	252,000.00	0.00	0.00	0.00	0.00	0.00	0.00	0.00	0.00	0.00	0.00	0.00	0.00	0.00	0.00	252,000.00
39000 OTROS SERVICIOS GENERALES.	1,601,632.99	83,583.28	130,488.77	93,580.36	97,047.67	58,390.39	103,539.47	258,823.80	0.00	0.00	0.00	0.00	0.00	0.00	825,453.74	776,179.25
39203 Impuesto predial.	85,550.00	0.00	0.00	0.00	0.00	0.00	0.00	0.00	0.00	0.00	0.00	0.00	0.00	0.00	0.00	85,550.00
39209 Otros impuestos y derechos.	252,439.80	0.00	48,556.37	664.49	0.00	321.00	187.00	0.00	0.00	0.00	0.00	0.00	0.00	0.00	49,728.86	202,710.94
39801 Impuesto sobre nóminas.	1,066,341.31	71,842.00	73,625.00	73,922.00	73,224.00	0.00	73,597.00	212,213.00	0.00	0.00	0.00	0.00	0.00	0.00	578,423.00	487,918.31
39901 Otros servicios.	197,301.88	11,741.28	8,307.40	18,993.87	23,823.67	58,069.39	29,755.47	46,610.80	0.00	0.00	0.00	0.00	0.00	0.00	197,301.88	-0.00
40000 TRANSFERENCIAS, ASIGNACIONES, SUBSIDIOS Y OTRAS AY	209,604,392.00	29,550,109.98	25,865,182.76	24,336,962.57	24,304,504.39	11,692,975.34	11,763,160.42	11,763,160.62	0.00	0.00	0.00	0.00	0.00	0.00	139,276,056.08	70,328,335.92
44000 AYUDAS SOCIALES.	209,604,392.00	29,550,109.98	25,865,182.76	24,336,962.57	24,304,504.39	11,692,975.34	11,763,160.42	11,763,160.62	0.00	0.00	0.00	0.00	0.00	0.00	139,276,056.08	70,328,335.92
44502 Financiamiento público a partidos políticos y agru	209,604,392.00	29,550,109.98	25,865,182.76	24,336,962.57	24,304,504.39	11,692,975.34	11,763,160.42	11,763,160.62	0.00	0.00	0.00	0.00	0.00	0.00	139,276,056.08	70,328,335.92
50000 BIENES MUEBLES, INMUEBLES E INTANGIBLES.	1,409,491.55	0.00	801,299.00	86,206.34	102,925.93	304,950.00	-292,008.34	0.00	0.00	0.00	0.00	0.00	0.00	0.00	1,003,372.93	406,118.62
51000 MOBILIARIO Y EQUIPO DE ADMINISTRACIÓN.	514,989.55	0.00	1,299.00	86,206.34	43,058.91	304,950.00	-293,298.34	0.00	0.00	0.00	0.00	0.00	0.00	0.00	142,215.91	372,773.64
51101 Mobiliario.	352,900.00	0.00	0.00	0.00	40,059.90	304,950.00	-304,950.00	0.00	0.00	0.00	0.00	0.00	0.00	0.00	40,059.90	312,840.10
51501 Bienes informáticos.	94,789.55	0.00	1,299.00	86,206.34	2,999.01	0.00	4,285.20	0.00	0.00	0.00	0.00	0.00	0.00	0.00	94,789.55	0.00
51901 Equipo de administración.	67,300.00	0.00	0.00	0.00	0.00	0.00	7,366.46	0.00	0.00	0.00	0.00	0.00	0.00	0.00	7,366.46	59,933.54



52000 MOBILIARIO , EQUIPO EDUCACIONAL Y RECREATIVO.	52,000.00	0.00	0.00	0.00	17,365.02	0.00	1,290.00	0.00	0.00	0.00	0.00	0.00	0.00	18,655.02	33,344.98
52101 Equipos y aparatos audiovisuales.	15,500.00	0.00	0.00	0.00	0.00	0.00	1,290.00	0.00	0.00	0.00	0.00	0.00	0.00	1,290.00	14,210.00
52301 Cámaras fotográficas y de video.	36,500.00	0.00	0.00	0.00	17,365.02	0.00	0.00	0.00	0.00	0.00	0.00	0.00	0.00	17,365.02	19,134.98
54000 VEHÍCULOS Y EQUIPO DE TRANSPORTE.	800,000.00	0.00	800,000.00	0.00	0.00	0.00	0.00	0.00	0.00	0.00	0.00	0.00	0.00	800,000.00	0.00
54104 Vehículos y equipo terrestres, destinados a servic	800,000.00	0.00	800,000.00	0.00	0.00	0.00	0.00	0.00	0.00	0.00	0.00	0.00	0.00	800,000.00	0.00
56000 MAQUINARIA, OTROS EQUIPOS Y HERRAMIENTAS.	38,512.00	0.00	0.00	0.00	38,512.00	0.00	0.00	0.00	0.00	0.00	0.00	0.00	0.00	38,512.00	0.00
56401 Sistemas de aire acondicionado, calefacción y de r	38,512.00	0.00	0.00	0.00	38,512.00	0.00	0.00	0.00	0.00	0.00	0.00	0.00	0.00	38,512.00	0.00
59000 ACTIVOS INTANGIBLES.	3,990.00	0.00	0.00	0.00	3,990.00	0.00	0.00	0.00	0.00	0.00	0.00	0.00	0.00	3,990.00	0.00
59101 Software.	3,990.00	0.00	0.00	0.00	3,990.00	0.00	0.00	0.00	0.00	0.00	0.00	0.00	0.00	3,990.00	0.00
Total=>	542,067,458.31	44,820,618.57	50,317,153.87	41,790,808.80	57,958,235.88	77,822,939.03	59,227,972.47	36,137,217.42	0.00	0.00	0.00	0.00	0.00	368,074,946.04	173,992,512.27


 DR. RAMON HERNANDEZ REYES
 PRESIDENTE DEL I.E.M.


 C.P. NORMA GASPARG FLORES
 VOCAL DE ADMINISTRACION Y PRERROGATIVAS

ESTADO DEL EJERCICIO DEL PRESUPUESTO POR CAPÍTULO DEL GASTO

INSTITUTO ELECTORAL DE MICHOACÁN
ESTADO DE MICHOACÁN

JE01 JUNTA ESTATAL EJECUTIVA AL 31-jul-2015

(Cifras en pesos y centavos)

Fecha de Impresión:

11/11/2015

Página: 1

Objeto del Gasto	PRESUPUESTO DE EGRESOS				Comprometido	Presupuesto Disponible para comprometer	Devengado	Comprometido No Devengado	Presupuesto Sin Devengar	Ejercido	Pagado	Cuentas por Pagar Duda
	Aprobado	Ampliaciones	Reducciones	Modificado								
SERVICIOS PERSONALES.	74,434,582.90	0.00	0.00	74,434,582.90	45,355,139.22	29,079,443.68	45,355,139.22	0.00	29,079,443.68	43,663,778.28	43,663,778.28	1,691,360.94
REMUNERACIÓN AL PERSONAL DE CARÁCTER PERMANENTE.	25,252,427.97	0.00	0.00	25,252,427.97	14,476,449.44	10,775,978.53	14,476,449.44	0.00	10,775,978.53	14,476,449.44	14,476,449.44	-0.00
Sueldos base.	25,252,427.97	0.00	0.00	25,252,427.97	14,476,449.44	10,775,978.53	14,476,449.44	0.00	10,775,978.53	14,476,449.44	14,476,449.44	-0.00
REMUNERACIÓN AL PERSONAL DE CARÁCTER TRANSITORIO.	16,585,917.24	0.00	0.00	16,585,917.24	11,946,118.28	4,639,798.96	11,946,118.28	0.00	4,639,798.96	11,946,118.28	11,946,118.28	0.00
Honorarios Asimilables a Salarios.	0.00	0.00	0.00	0.00	750,684.78	-750,684.78	750,684.78	0.00	-750,684.78	750,684.78	750,684.78	0.00
Sueldo base al personal eventual.	16,585,917.24	0.00	0.00	16,585,917.24	11,195,433.50	5,390,483.74	11,195,433.50	0.00	5,390,483.74	11,195,433.50	11,195,433.50	0.00
REMUNERACIONES ADICIONALES Y ESPECIALES.	9,013,165.13	0.00	0.00	9,013,165.13	9,666,093.96	-652,928.83	9,666,093.96	0.00	-652,928.83	9,666,093.96	9,666,093.96	0.00
Primas de vacaciones y dominical.	1,959,615.30	0.00	0.00	1,959,615.30	568,997.82	1,390,617.48	568,997.82	0.00	1,390,617.48	568,997.82	568,997.82	0.00
Aguinaldo o gratificación de fin de año.	6,056,089.17	0.00	0.00	6,056,089.17	145,014.08	5,911,075.09	145,014.08	0.00	5,911,075.09	145,014.08	145,014.08	0.00
Remuneraciones por horas extraordinarias.	0.00	0.00	0.00	0.00	8,168,549.28	-8,168,549.28	8,168,549.28	0.00	-8,168,549.28	8,168,549.28	8,168,549.28	0.00
Compensaciones por servicios eventuales.	0.00	0.00	0.00	0.00	228,602.82	-228,602.82	228,602.82	0.00	-228,602.82	228,602.82	228,602.82	0.00
Despensa.	997,460.66	0.00	0.00	997,460.66	554,929.96	442,530.70	554,929.96	0.00	442,530.70	554,929.96	554,929.96	0.00
SEGURIDAD SOCIAL.	13,870,935.16	0.00	0.00	13,870,935.16	3,837,780.01	10,033,155.15	3,837,780.01	0.00	10,033,155.15	2,146,419.07	2,146,419.07	1,691,360.94
Aportaciones al IMSS.	8,655,011.52	0.00	0.00	8,655,011.52	2,581,200.10	6,073,811.42	2,581,200.10	0.00	6,073,811.42	1,438,886.59	1,438,886.59	1,142,313.51
Aportaciones al INFONAVIT.	2,819,231.17	0.00	0.00	2,819,231.17	768,124.59	2,051,106.58	768,124.59	0.00	2,051,106.58	376,843.80	376,843.80	391,280.79
Aportaciones al Sistema de Ahorro para el Retiro.	1,127,692.47	0.00	0.00	1,127,692.47	311,295.85	816,396.62	311,295.85	0.00	816,396.62	153,529.21	153,529.21	157,766.64
Cuotas para el seguro de vida del personal.	1,269,000.00	0.00	0.00	1,269,000.00	177,159.47	1,091,840.53	177,159.47	-0.00	1,091,840.53	177,159.47	177,159.47	0.00
OTRAS PRESTACIONES SOCIALES Y ECONÓMICAS.	9,712,137.40	0.00	0.00	9,712,137.40	5,428,697.53	4,283,439.87	5,428,697.53	0.00	4,283,439.87	5,428,697.53	5,428,697.53	-0.00
Cuotas para el fondo de ahorro del personal.	1,262,621.40	0.00	0.00	1,262,621.40	104,009.52	1,158,611.88	104,009.52	0.00	1,158,611.88	104,009.52	104,009.52	0.00
Pago de liquidaciones.	0.00	0.00	0.00	0.00	924,285.27	-924,285.27	924,285.27	0.00	-924,285.27	924,285.27	924,285.27	0.00
Prestaciones de retiro.	1,262,621.40	0.00	0.00	1,262,621.40	104,009.52	1,158,611.88	104,009.52	0.00	1,158,611.88	104,009.52	104,009.52	0.00
Otras prestaciones.	7,186,894.60	0.00	0.00	7,186,894.60	4,296,393.22	2,890,501.38	4,296,393.22	0.00	2,890,501.38	4,296,393.22	4,296,393.22	-0.00
MATERIALES Y SUMINISTROS.	29,034,024.99	1,707,502.41	0.00	30,741,527.40	34,738,824.93	-3,997,297.53	34,738,824.93	-0.00	-3,997,297.53	34,738,824.93	34,738,824.93	0.00
MATERIALES DE ADMINISTRACIÓN, EMISIÓN DE DOCUMENTO	27,154,125.33	127,821.74	0.00	27,281,947.07	29,506,296.31	-2,224,349.24	29,506,296.31	-0.00	-2,224,349.24	29,506,296.31	29,506,296.31	0.00
Materiales y útiles de oficina.	26,487,056.74	0.00	0.00	26,487,056.74	29,147,828.73	-2,660,771.99	29,147,828.73	0.00	-2,660,771.99	29,147,828.73	29,147,828.73	0.00
Materiales y útiles de impresión y reproducción.	36,898.80	0.00	0.00	36,898.80	28,557.67	8,341.13	28,557.67	0.00	8,341.13	28,557.67	28,557.67	0.00
Material estadístico y geográfico.	300.00	8,574.00	0.00	8,874.00	8,874.00	0.00	8,874.00	0.00	0.00	8,874.00	8,874.00	0.00
Materiales y útiles para el procesamiento en equip	489,387.17	0.00	0.00	489,387.17	103,438.46	385,948.71	103,438.46	0.00	385,948.71	103,438.46	103,438.46	0.00
Material de apoyo informativo.	53,888.90	0.00	0.00	53,888.90	11,755.99	42,132.91	11,755.99	0.00	42,132.91	11,755.99	11,755.99	0.00
Material de limpieza.	86,593.72	119,247.74	0.00	205,841.46	205,841.46	0.00	205,841.46	-0.00	0.00	205,841.46	205,841.46	0.00
ALIMENTOS Y UTENSILIOS.	576,188.09	462,798.87	0.00	1,038,986.96	1,590,085.46	-551,098.50	1,590,085.46	-0.00	-551,098.50	1,590,085.46	1,590,085.46	0.00
Productos alimenticios para el personal en las ins	29,205.89	422,158.86	0.00	451,364.75	451,364.75	0.00	451,364.75	-0.00	-0.00	451,364.75	451,364.75	0.00
Productos alimenticios para el personal derivado d	545,480.00	0.00	0.00	545,480.00	1,097,738.76	-552,258.76	1,097,738.76	0.00	-552,258.76	1,097,738.76	1,097,738.76	-0.00
Utensilios para el servicio de alimentación.	1,502.20	40,640.01	0.00	42,142.21	40,981.95	1,160.26	40,981.95	0.00	1,160.26	40,981.95	40,981.95	0.00
MATERIALES Y ARTICULOS DE CONSTRUCCION Y DE REPARA	43,553.86	20,914.92	0.00	64,468.78	650,887.14	-586,418.36	650,887.14	0.00	-586,418.36	650,887.14	650,887.14	-0.00
Material eléctrico y electrónico.	43,553.86	0.00	0.00	43,553.86	20,072.22	23,481.64	20,072.22	0.00	23,481.64	20,072.22	20,072.22	-0.00
Artículos metálicos para la construcción.	0.00	0.00	0.00	0.00	609,900.00	-609,900.00	609,900.00	0.00	-609,900.00	609,900.00	609,900.00	0.00
Materiales complementarios.	0.00	13,794.42	0.00	13,794.42	13,794.42	0.00	13,794.42	0.00	0.00	13,794.42	13,794.42	0.00
Otros materiales y artículos de construcción y rep	0.00	7,120.50	0.00	7,120.50	7,120.50	0.00	7,120.50	0.00	0.00	7,120.50	7,120.50	0.00
PRODUCTOS QUÍMICOS, FARMACEUTICOS Y DE LABORATORIO	30,000.00	0.00	0.00	30,000.00	23,783.06	6,216.94	23,783.06	0.00	6,216.94	23,783.06	23,783.06	0.00
Medicinas y productos farmacéuticos.	30,000.00	0.00	0.00	30,000.00	23,783.06	6,216.94	23,783.06	0.00	6,216.94	23,783.06	23,783.06	0.00

COMBUSTIBLES, LUBRICANTES Y ADITIVOS.	1,035,000.00	78,794.62	0.00	1,113,794.62	1,113,794.62	-0.00	1,113,794.62	0.00	-0.00	1,113,794.62	1,113,794.62	0.00
Combustibles, lubricantes y aditivos para vehículo	1,035,000.00	78,794.62	0.00	1,113,794.62	1,113,794.62	-0.00	1,113,794.62	0.00	-0.00	1,113,794.62	1,113,794.62	0.00
VESTUARIOS, BLANCOS, PRENDAS DE PROTECCIÓN Y ARTÍC	0.00	706,179.00	0.00	706,179.00	1,407,143.80	-700,964.80	1,407,143.80	0.00	-700,964.80	1,407,143.80	1,407,143.80	0.00
Vestuario y uniformes.	0.00	706,179.00	0.00	706,179.00	1,407,143.80	-700,964.80	1,407,143.80	0.00	-700,964.80	1,407,143.80	1,407,143.80	0.00
HERRAMIENTAS, REFACCIONES Y ACCESORIOS MENORES.	195,157.71	310,993.26	0.00	506,150.97	446,834.54	59,316.43	446,834.54	0.00	59,316.43	446,834.54	446,834.54	-0.00
Herramientas menores.	96,589.71	0.00	0.00	96,589.71	42,463.72	54,125.99	42,463.72	0.00	54,125.99	42,463.72	42,463.72	-0.00
Refacciones y accesorios menores de edificios.	0.00	4,802.60	0.00	4,802.60	4,802.60	0.00	4,802.60	0.00	0.00	4,802.60	4,802.60	0.00
Refacciones y accesorios menores de mobiliario y e	0.00	3,305.00	0.00	3,305.00	3,305.00	0.00	3,305.00	0.00	0.00	3,305.00	3,305.00	0.00
Refacciones y accesorios para equipo de cómputo.	62,903.00	302,885.66	0.00	365,788.66	365,788.66	0.00	365,788.66	0.00	0.00	365,788.66	365,788.66	-0.00
Refacciones y accesorios menores de equipo de tran	35,665.00	0.00	0.00	35,665.00	30,474.56	5,190.44	30,474.56	0.00	5,190.44	30,474.56	30,474.56	0.00
SERVICIOS GENERALES.	75,808,247.02	1,731,628.13	162,307.24	77,377,567.91	52,020,666.50	25,356,901.41	52,020,666.50	-0.00	25,356,901.41	51,924,627.50	51,924,627.50	96,039.00
SERVICIOS BASICOS.	4,182,365.83	168,153.19	0.00	4,350,519.02	3,051,742.19	1,298,776.83	3,051,742.19	0.00	1,298,776.83	3,051,742.19	3,051,742.19	0.00
Servicio de energía eléctrica.	311,744.16	0.00	0.00	311,744.16	195,611.91	116,132.25	195,611.91	0.00	116,132.25	195,611.91	195,611.91	0.00
Servicio de agua.	128,790.00	0.00	0.00	128,790.00	60,374.33	68,415.67	60,374.33	0.00	68,415.67	60,374.33	60,374.33	0.00
Servicio telefónico convencional.	1,652,040.00	0.00	0.00	1,652,040.00	1,356,910.17	295,129.83	1,356,910.17	0.00	295,129.83	1,356,910.17	1,356,910.17	0.00
Servicio de telefonía celular.	804,660.00	0.00	0.00	804,660.00	200.00	804,460.00	200.00	0.00	804,460.00	200.00	200.00	0.00
Servicios de conducción de señales analógicas y di	315,196.11	0.00	0.00	315,196.11	300,557.03	14,639.08	300,557.03	0.00	14,639.08	300,557.03	300,557.03	0.00
Servicio postal.	969,935.56	168,153.19	0.00	1,138,088.75	1,138,088.75	0.00	1,138,088.75	0.00	0.00	1,138,088.75	1,138,088.75	0.00
SERVICIOS DE ARRENDAMIENTO.	2,066,019.70	492,061.96	0.00	2,558,081.66	1,249,497.95	1,308,583.71	1,249,497.95	0.00	1,308,583.71	1,249,497.95	1,249,497.95	0.00
Arrendamiento de edificios y locales.	848,650.00	0.00	0.00	848,650.00	556,985.99	291,664.01	556,985.99	0.00	291,664.01	556,985.99	556,985.99	0.00
Arrendamiento de mobiliario.	757,425.50	0.00	0.00	757,425.50	19,565.72	737,859.78	19,565.72	0.00	737,859.78	19,565.72	19,565.72	0.00
Arrendamiento de fotocopiadoras.	126,000.00	378,903.96	0.00	504,903.96	504,903.96	0.00	504,903.96	0.00	-0.00	504,903.96	504,903.96	0.00
Arrendamiento de vehículos terrestres, aéreos, mar	175,500.00	0.00	0.00	175,500.00	0.00	175,500.00	0.00	0.00	175,500.00	0.00	0.00	0.00
Arrendamiento de maquinaria y equipo.	17,550.00	0.00	0.00	17,550.00	0.00	17,550.00	0.00	0.00	17,550.00	0.00	0.00	0.00
Patentes, regalías y otros.	140,894.20	0.00	0.00	140,894.20	54,884.28	86,009.92	54,884.28	0.00	86,009.92	54,884.28	54,884.28	0.00
Otros Arrendamientos.	0.00	113,158.00	0.00	113,158.00	113,158.00	0.00	113,158.00	0.00	0.00	113,158.00	113,158.00	0.00
SERVICIOS PROFESIONALES, CIENTÍFICOS, TÉCNICOS Y O	41,563,059.50	278,567.96	0.00	41,841,627.46	31,735,060.19	10,106,567.27	31,735,060.19	0.00	10,106,567.27	31,735,060.19	31,735,060.19	0.00
Asesorías asociadas a convenios, tratados o acuerd	4,945,000.00	0.00	0.00	4,945,000.00	25,498,877.74	-20,553,877.74	25,498,877.74	0.00	-20,553,877.74	25,498,877.74	25,498,877.74	0.00
Otras asesorías para la operación de programas.	0.00	0.00	0.00	0.00	327,700.00	-327,700.00	327,700.00	0.00	-327,700.00	327,700.00	327,700.00	0.00
Servicios relacionados con procedimientos jurisdic	47,385.00	0.00	0.00	47,385.00	0.00	47,385.00	0.00	0.00	47,385.00	0.00	0.00	0.00
Servicios de informática.	12,477,000.00	0.00	0.00	12,477,000.00	584,416.81	11,892,583.19	584,416.81	0.00	11,892,583.19	584,416.81	584,416.81	0.00
Otros servicios profesionales.	0.00	151,225.73	0.00	151,225.73	313,115.57	-161,889.84	313,115.57	0.00	-161,889.84	313,115.57	313,115.57	0.00
Servicios relacionados con traducciones.	26,400.00	0.00	0.00	26,400.00	48.72	26,351.28	48.72	0.00	26,351.28	48.72	48.72	0.00
Otros servicios comerciales.	74,640.00	126,236.34	0.00	200,876.34	200,876.34	-0.00	200,876.34	0.00	-0.00	200,876.34	200,876.34	0.00
Impresiones de documentos oficiales para la presta	0.00	1,105.89	0.00	1,105.89	1,105.89	0.00	1,105.89	0.00	0.00	1,105.89	1,105.89	0.00
Impresión y elaboración de material informativo de	20,942,634.50	0.00	0.00	20,942,634.50	4,107,914.03	16,834,720.47	4,107,914.03	0.00	16,834,720.47	4,107,914.03	4,107,914.03	0.00
Servicios de vigilancia.	3,050,000.00	0.00	0.00	3,050,000.00	701,005.09	2,348,994.91	701,005.09	0.00	2,348,994.91	701,005.09	701,005.09	0.00
SERVICIOS FINANCIEROS, BANCARIOS Y COMERCIALES.	1,115,870.00	20,287.80	0.00	1,136,157.80	1,719,773.41	-583,615.61	1,719,773.41	-0.00	-583,615.61	1,719,773.41	1,719,773.41	0.00
Servicios bancarios y financieros.	0.00	7,110.80	0.00	7,110.80	7,110.80	0.00	7,110.80	0.00	0.00	7,110.80	7,110.80	0.00
Comisiones bancarias.	0.00	6,959.40	0.00	6,959.40	6,960.00	-0.60	6,960.00	-0.00	-0.60	6,960.00	6,960.00	0.00
Seguros de bienes patrimoniales.	186,120.00	0.00	0.00	186,120.00	147,596.41	38,523.59	147,596.41	0.00	38,523.59	147,596.41	147,596.41	0.00
Fletes y maniobras.	929,750.00	0.00	0.00	929,750.00	1,551,888.60	-622,138.60	1,551,888.60	0.00	-622,138.60	1,551,888.60	1,551,888.60	0.00
Servicios bancarios.	0.00	6,217.60	0.00	6,217.60	6,217.60	0.00	6,217.60	0.00	0.00	6,217.60	6,217.60	0.00
SERVICIOS DE INSTALACIÓN, REPARACIÓN, MANTENIMIENT	3,226,940.39	297,772.11	0.00	3,524,712.50	3,213,037.83	311,674.67	3,213,037.83	0.00	311,674.67	3,213,037.83	3,213,037.83	0.00
Mantenimiento y conservación de inmuebles para la	1,960,000.00	294,962.40	0.00	2,254,962.40	2,595,436.40	-340,474.00	2,595,436.40	0.00	-340,474.00	2,595,436.40	2,595,436.40	0.00
Gastos de instalación y mantenimiento de oficinas.	0.00	2,809.71	0.00	2,809.71	2,809.71	0.00	2,809.71	0.00	0.00	2,809.71	2,809.71	0.00
Mantenimiento y conservación de mobiliario y equip	107,175.00	0.00	0.00	107,175.00	95,013.16	12,161.84	95,013.16	0.00	12,161.84	95,013.16	95,013.16	0.00
Mantenimiento y conservación de bienes informático	49,500.00	0.00	0.00	49,500.00	406.00	49,094.00	406.00	0.00	49,094.00	406.00	406.00	0.00
Mantenimiento y conservación de vehículos terrestre	379,359.45	0.00	0.00	379,359.45	189,304.24	190,055.21	189,304.24	0.00	190,055.21	189,304.24	189,304.24	0.00
Servicios de lavandería, limpieza e higiene.	416,409.94	0.00	0.00	416,409.94	212,977.27	203,432.67	212,977.27	0.00	203,432.67	212,977.27	212,977.27	0.00
Servicios de jardinería y fumigación.	314,496.00	0.00	0.00	314,496.00	117,091.05	197,404.95	117,091.05	0.00	197,404.95	117,091.05	117,091.05	0.00

SERVICIOS DE COMUNICACIÓN SOCIAL Y PUBLICIDAD.	16,422,824.50	0.00	0.00	16,422,824.50	6,905,318.85	9,517,505.65	6,905,318.85	0.00	9,517,505.65	6,905,318.85	6,905,318.85	-0.00
Difusión de mensajes sobre programas y actividades	7,883,472.50	0.00	0.00	7,883,472.50	2,393,493.92	5,489,978.58	2,393,493.92	0.00	5,489,978.58	2,393,493.92	2,393,493.92	-0.00
Difusión de mensajes comerciales para promover la	0.00	0.00	0.00	0.00	400,820.00	-400,820.00	400,820.00	0.00	-400,820.00	400,820.00	400,820.00	0.00
Servicios de creatividad, preproducción y producci	3,669,162.00	0.00	0.00	3,669,162.00	0.00	3,669,162.00	0.00	0.00	3,669,162.00	0.00	0.00	0.00
Servicios de la industria filmica, del sonido y de	463,270.00	0.00	0.00	463,270.00	43,848.00	419,422.00	43,848.00	0.00	419,422.00	43,848.00	43,848.00	0.00
Servicio de creación y difusión de contenido exclu	825,000.00	0.00	0.00	825,000.00	497,524.31	327,475.69	497,524.31	0.00	327,475.69	497,524.31	497,524.31	0.00
Servicios relacionados con monitoreo de informació	0.00	0.00	0.00	0.00	3,500,000.00	-3,500,000.00	3,500,000.00	0.00	-3,500,000.00	3,500,000.00	3,500,000.00	0.00
Impresiones y publicaciones oficiales.	3,581,920.00	0.00	0.00	3,581,920.00	69,632.62	3,512,287.38	69,632.62	0.00	3,512,287.38	69,632.62	69,632.62	0.00
SERVICIOS DE TRASLADO Y VIATICOS.	3,231,557.24	370,362.26	162,307.24	3,439,612.26	1,363,381.37	2,076,230.89	1,363,381.37	0.00	2,076,230.89	1,363,381.37	1,363,381.37	0.00
Pasajes aéreos nacionales para servidores públicos	87,750.00	0.00	0.00	87,750.00	31,605.00	56,145.00	31,605.00	0.00	56,145.00	31,605.00	31,605.00	0.00
Pasajes aéreos internacionales para servidores púb	150,000.00	0.00	0.00	150,000.00	0.00	150,000.00	0.00	0.00	150,000.00	0.00	0.00	0.00
Pasajes terrestres nacionales para labores en camp	0.00	54,755.50	0.00	54,755.50	54,755.50	0.00	54,755.50	0.00	0.00	54,755.50	54,755.50	0.00
Pasajes terrestres nacionales para servidores públ	359,000.00	0.00	0.00	359,000.00	50,088.70	308,911.30	50,088.70	0.00	308,911.30	50,088.70	50,088.70	0.00
Pasajes terrestres internacionales para servidores	20,000.00	0.00	0.00	20,000.00	0.00	20,000.00	0.00	0.00	20,000.00	0.00	0.00	0.00
Viáticos nacionales para servidores públicos en el	1,342,000.00	0.00	0.00	1,342,000.00	510,736.99	831,263.01	510,736.99	0.00	831,263.01	510,736.99	510,736.99	0.00
Viáticos en el extranjero para servidores públicos	1,110,500.00	0.00	0.00	1,110,500.00	17,941.12	1,092,558.88	17,941.12	0.00	1,092,558.88	17,941.12	17,941.12	0.00
Gastos para operativos y trabajos de campo en área	0.00	315,606.76	0.00	315,606.76	698,254.06	-382,647.30	698,254.06	0.00	-382,647.30	698,254.06	698,254.06	0.00
Gastos de estadia.	162,307.24	0.00	162,307.24	0.00	0.00	0.00	0.00	0.00	0.00	0.00	0.00	0.00
SERVICIOS OFICIALES.	2,475,278.75	27,520.97	0.00	2,502,799.72	1,861,761.97	641,037.75	1,861,761.97	-0.00	641,037.75	1,861,761.97	1,861,761.97	0.00
Gastos de orden social.	0.00	27,198.97	0.00	27,198.97	27,198.97	0.00	27,198.97	0.00	0.00	27,198.97	27,198.97	0.00
Congresos y convenciones.	2,223,278.75	0.00	0.00	2,223,278.75	1,834,241.00	389,037.75	1,834,241.00	-0.00	389,037.75	1,834,241.00	1,834,241.00	0.00
Gastos menores.	0.00	322.00	0.00	322.00	322.00	0.00	322.00	0.00	0.00	322.00	322.00	0.00
Gastos de representación por actividades instituci	252,000.00	0.00	0.00	252,000.00	0.00	252,000.00	0.00	0.00	252,000.00	0.00	0.00	0.00
OTROS SERVICIOS GENERALES.	1,524,331.11	76,901.88	0.00	1,601,232.99	921,092.74	680,140.25	921,092.74	-0.00	680,140.25	825,053.74	825,053.74	96,039.00
Impuesto predial.	85,550.00	0.00	0.00	85,550.00	0.00	85,550.00	0.00	0.00	85,550.00	0.00	0.00	0.00
Otros impuestos y derechos.	252,439.80	0.00	0.00	252,439.80	49,728.86	202,710.94	49,728.86	-0.00	202,710.94	49,728.86	49,728.86	0.00
Impuesto sobre nóminas.	1,066,341.31	0.00	0.00	1,066,341.31	674,462.00	391,879.31	674,462.00	0.00	391,879.31	578,423.00	578,423.00	96,039.00
Otros servicios.	120,000.00	76,901.88	0.00	196,901.88	196,901.88	0.00	196,901.88	-0.00	0.00	196,901.88	196,901.88	-0.00
TRANSFERENCIAS, ASIGNACIONES, SUBSIDIOS Y OTRAS AY	209,604,392.00	209,604,392.00	209,604,392.00	209,604,392.00	139,276,056.08	70,328,335.92	139,276,056.08	0.00	70,328,335.92	139,276,056.08	139,276,056.08	0.00
TRANSFERENCIAS INTERNAS Y ASIGNACIONES AL SECTOR P	209,604,392.00	0.00	209,604,392.00	0.00	0.00	0.00	0.00	0.00	0.00	0.00	0.00	0.00
Transferencias para gastos de operación de Organismos	209,604,392.00	0.00	209,604,392.00	0.00	0.00	0.00	0.00	0.00	0.00	0.00	0.00	0.00
AYUDAS SOCIALES.	0.00	209,604,392.00	0.00	209,604,392.00	139,276,056.08	70,328,335.92	139,276,056.08	0.00	70,328,335.92	139,276,056.08	139,276,056.08	0.00
Financiamiento público a partidos políticos y agru	0.00	209,604,392.00	0.00	209,604,392.00	139,276,056.08	70,328,335.92	139,276,056.08	0.00	70,328,335.92	139,276,056.08	139,276,056.08	0.00
BIENES MUEBLES, INMUEBLES E INTANGIBLES.	472,200.00	937,291.55	0.00	1,409,491.55	1,003,372.93	406,118.62	1,003,372.93	-0.00	406,118.62	1,003,372.93	1,003,372.93	0.00
MOBILIARIO Y EQUIPO DE ADMINISTRACIÓN.	420,200.00	94,789.55	0.00	514,989.55	142,215.91	372,773.64	142,215.91	-0.00	372,773.64	142,215.91	142,215.91	0.00
Mobiliario.	352,900.00	0.00	0.00	352,900.00	40,059.90	312,840.10	40,059.90	0.00	312,840.10	40,059.90	40,059.90	0.00
Bienes informáticos.	0.00	94,789.55	0.00	94,789.55	94,789.55	0.00	94,789.55	-0.00	0.00	94,789.55	94,789.55	0.00
Equipo de administración.	67,300.00	0.00	0.00	67,300.00	7,366.46	59,933.54	7,366.46	0.00	59,933.54	7,366.46	7,366.46	0.00
MOBILIARIO , EQUIPO EDUCACIONAL Y RECREATIVO.	52,000.00	0.00	0.00	52,000.00	18,655.02	33,344.98	18,655.02	0.00	33,344.98	18,655.02	18,655.02	0.00
Equipos y aparatos audiovisuales.	15,500.00	0.00	0.00	15,500.00	1,290.00	14,210.00	1,290.00	0.00	14,210.00	1,290.00	1,290.00	0.00
Cámaras fotográficas y de video.	36,500.00	0.00	0.00	36,500.00	17,365.02	19,134.98	17,365.02	0.00	19,134.98	17,365.02	17,365.02	0.00
VEHÍCULOS Y EQUIPO DE TRANSPORTE.	0.00	800,000.00	0.00	800,000.00	800,000.00	0.00	800,000.00	0.00	0.00	800,000.00	800,000.00	0.00
Vehículos y equipo terrestres, destinados a servic	0.00	800,000.00	0.00	800,000.00	800,000.00	0.00	800,000.00	0.00	0.00	800,000.00	800,000.00	0.00
MAQUINARIA, OTROS EQUIPOS Y HERRAMIENTAS.	0.00	38,512.00	0.00	38,512.00	38,512.00	0.00	38,512.00	0.00	0.00	38,512.00	38,512.00	0.00
Sistemas de aire acondicionado, calefacción y de r	0.00	38,512.00	0.00	38,512.00	38,512.00	0.00	38,512.00	0.00	0.00	38,512.00	38,512.00	0.00
ACTIVOS INTANGIBLES.	0.00	3,990.00	0.00	3,990.00	3,990.00	0.00	3,990.00	0.00	0.00	3,990.00	3,990.00	0.00
Software.	0.00	3,990.00	0.00	3,990.00	3,990.00	0.00	3,990.00	0.00	0.00	3,990.00	3,990.00	0.00
Total =>	389,353,446.91	213,980,814.09	209,766,699.24	393,567,561.76	272,394,059.66	121,173,502.10	272,394,059.66	0.00	121,173,502.10	270,606,659.72	270,606,659.72	1,787,399.94

ESTADO DEL EJERCICIO DEL PRESUPUESTO POR CAPÍTULO DEL GASTO
INSTITUTO ELECTORAL DE MICHOACAN

ESTADO DE MICHOACAN
CD02 COMITES DISTRITALES AL 31-jul-2015
(Cifras en pesos y centavos)

Objeto del Gasto	PRESUPUESTO DE EGRESOS				Comprometido	Presupuesto Disponible para comprometer	Comprometido		Presupuesto Sin Devengar	Ejercido	Pagado	Cuentas por Pagar Deuda
	Aprobado	Ampliaciones	Reducciones	Modificado			Devengado	No Devengado				
SERVICIOS PERSONALES.	64,838,597.71	102,331,879.61	102,331,879.61	64,838,597.71	47,129,883.08	17,708,714.63	47,138,599.44	-8,716.36	17,699,998.27	47,129,883.08	47,129,883.08	8,716.36
REMUNERACIÓN AL PERSONAL DE CARÁCTER TRANSITORIO.	62,247,346.69	57,002,766.85	102,331,879.61	16,918,233.93	9,391,359.10	7,526,874.83	9,391,359.10	0.00	7,526,874.83	9,391,359.10	9,391,359.10	-0.00
Honorarios Asimilables a Salarios.	5,244,579.84	57,002,766.85	45,329,112.76	16,918,233.93	9,391,359.10	7,526,874.83	9,391,359.10	0.00	7,526,874.83	9,391,359.10	9,391,359.10	-0.00
Sueldo base al personal eventual.	57,002,766.85	0.00	57,002,766.85	0.00	0.00	-0.00	0.00	0.00	-0.00	0.00	0.00	-0.00
REMUNERACIONES ADICIONALES Y ESPECIALES.	2,008,800.27	45,329,112.76	0.00	47,337,913.03	37,738,523.98	9,599,389.05	37,747,240.34	-8,716.36	9,590,672.69	37,738,523.98	37,738,523.98	8,716.36
Primas de vacaciones y dominical.	182,600.97	0.00	0.00	182,600.97	38,926.33	143,674.64	38,926.33	0.00	143,674.64	38,926.33	38,926.33	-0.00
Aguinaldo o gratificación de fin de año.	1,826,199.30	0.00	0.00	1,826,199.30	397,105.26	1,429,094.04	397,105.26	-0.00	1,429,094.04	397,105.26	397,105.26	0.00
Remuneraciones por horas extraordinarias.	0.00	0.00	0.00	0.00	1,778,451.25	-1,778,451.25	1,787,167.61	-8,716.36	-1,787,167.61	1,778,451.25	1,778,451.25	8,716.36
Compensaciones por servicios eventuales.	0.00	45,329,112.76	0.00	45,329,112.76	35,524,041.14	9,805,071.62	35,524,041.14	0.00	9,805,071.62	35,524,041.14	35,524,041.14	0.00
SEGURIDAD SOCIAL.	582,450.75	0.00	0.00	582,450.75	0.00	582,450.75	0.00	0.00	582,450.75	0.00	0.00	0.00
Cuotas para el seguro de vida del personal.	582,450.75	0.00	0.00	582,450.75	0.00	582,450.75	0.00	0.00	582,450.75	0.00	0.00	0.00
MATERIALES Y SUMINISTROS.	2,564,523.94	640,898.91	0.00	3,205,422.85	2,909,502.91	295,919.94	2,909,502.91	-0.00	295,919.94	2,909,502.91	2,909,502.91	0.00
MATERIALES DE ADMINISTRACIÓN, EMISIÓN DE DOCUMENTO	1,253,552.98	0.00	0.00	1,253,552.98	1,767,321.73	-513,768.75	1,767,321.73	-0.00	-513,768.75	1,767,321.73	1,767,321.73	0.00
Materiales y útiles de oficina.	672,914.74	0.00	0.00	672,914.74	1,734,106.35	-1,061,191.61	1,734,106.35	0.00	-1,061,191.61	1,734,106.35	1,734,106.35	0.00
Materiales y útiles para el procesamiento en equip	277,655.04	0.00	0.00	277,655.04	6,467.75	271,187.29	6,467.75	-0.00	271,187.29	6,467.75	6,467.75	0.00
Material de limpieza.	302,983.20	0.00	0.00	302,983.20	26,747.63	276,235.57	26,747.63	0.00	276,235.57	26,747.63	26,747.63	0.00
ALIMENTOS Y UTENSILIOS.	668,304.00	627,929.88	0.00	1,296,233.88	845,406.95	450,826.93	845,406.95	-0.00	450,826.93	845,406.95	845,406.95	0.00
Productos alimenticios para el personal en las ins	0.00	0.00	0.00	0.00	-0.00	0.00	0.00	-0.00	-0.00	0.00	0.00	0.00
Productos alimenticios para el personal derivado d	210,600.00	627,929.88	0.00	838,529.88	838,529.88	0.00	838,529.88	0.00	0.00	838,529.88	838,529.88	0.00
Utensilios para el servicio de alimentación.	457,704.00	0.00	0.00	457,704.00	6,877.07	450,826.93	6,877.07	0.00	450,826.93	6,877.07	6,877.07	0.00
MATERIALES Y ARTICULOS DE CONSTRUCCION Y DE REPARA	187,770.96	0.00	0.00	187,770.96	8,577.53	179,193.43	8,577.53	0.00	179,193.43	8,577.53	8,577.53	0.00
Material eléctrico y electrónico.	47,370.96	0.00	0.00	47,370.96	6,366.10	41,004.86	6,366.10	0.00	41,004.86	6,366.10	6,366.10	0.00
Materiales complementarios.	140,400.00	0.00	0.00	140,400.00	2,211.43	138,188.57	2,211.43	0.00	138,188.57	2,211.43	2,211.43	0.00
COMBUSTIBLES, LUBRICANTES Y ADITIVOS.	454,896.00	0.00	0.00	454,896.00	275,227.67	179,668.33	275,227.67	0.00	179,668.33	275,227.67	275,227.67	0.00
Combustibles, lubricantes y aditivos para vehiculo	454,896.00	0.00	0.00	454,896.00	275,227.67	179,668.33	275,227.67	0.00	179,668.33	275,227.67	275,227.67	0.00
HERRAMIENTAS, REFACCIONES Y ACCESORIOS MENORES.	0.00	12,969.03	0.00	12,969.03	12,969.03	0.00	12,969.03	0.00	0.00	12,969.03	12,969.03	0.00
Herramientas menores.	0.00	10,027.92	0.00	10,027.92	10,027.92	0.00	10,027.92	0.00	0.00	10,027.92	10,027.92	0.00
Refacciones y accesorios menores de edificios.	0.00	2,941.11	0.00	2,941.11	2,941.11	0.00	2,941.11	0.00	0.00	2,941.11	2,941.11	0.00
SERVICIOS GENERALES.	18,306,072.72	82,151.72	0.00	18,388,224.44	1,491,560.82	16,896,663.62	1,491,560.82	-0.00	16,896,663.62	1,491,560.82	1,491,560.82	0.00
SERVICIOS BASICOS.	1,490,879.52	25,741.32	0.00	1,516,620.84	89,470.27	1,427,150.57	89,470.27	-0.00	1,427,150.57	89,470.27	89,470.27	0.00
Servicio de energia eléctrica.	345,777.12	0.00	0.00	345,777.12	37,957.79	307,819.33	37,957.79	0.00	307,819.33	37,957.79	37,957.79	0.00
Servicio de agua.	47,174.40	0.00	0.00	47,174.40	13,662.96	33,511.44	13,662.96	0.00	33,511.44	13,662.96	13,662.96	0.00



Servicio telefónico convencional.	1,097,928.00	0.00	0.00	1,097,928.00	12,108.20	1,085,819.80	12,108.20	0.00	1,085,819.80	12,108.20	12,108.20	0.00
Servicios de conducción de señales analógicas y di	0.00	18,567.72	0.00	18,567.72	18,567.72	0.00	18,567.72	-0.00	0.00	18,567.72	18,567.72	0.00
Servicio postal.	0.00	7,173.60	0.00	7,173.60	7,173.60	0.00	7,173.60	0.00	0.00	7,173.60	7,173.60	0.00
SERVICIOS DE ARRENDAMIENTO.	1,207,440.00	0.00	0.00	1,207,440.00	665,560.00	541,880.00	665,560.00	0.00	541,880.00	665,560.00	665,560.00	0.00
Arrendamiento de edificios y locales.	1,207,440.00	0.00	0.00	1,207,440.00	665,560.00	541,880.00	665,560.00	0.00	541,880.00	665,560.00	665,560.00	0.00
SERVICIOS PROFESIONALES, CIENTÍFICOS, TÉCNICOS Y O	82,555.20	0.00	0.00	82,555.20	23,746.70	58,808.50	23,746.70	-0.00	58,808.50	23,746.70	23,746.70	0.00
Servicios relacionados con traducciones.	0.00	0.00	0.00	0.00	0.00	-0.00	0.00	0.00	-0.00	-0.00	-0.00	0.00
Otros servicios comerciales.	82,555.20	0.00	0.00	82,555.20	23,746.70	58,808.50	23,746.70	-0.00	58,808.50	23,746.70	23,746.70	0.00
SERVICIOS DE INSTALACIÓN, REPARACIÓN, MANTENIMIENT	282,906.00	300.00	0.00	283,206.00	32,201.04	251,004.96	32,201.04	0.00	251,004.96	32,201.04	32,201.04	-0.00
Mantenimiento y conservación de inmuebles para la	249,210.00	0.00	0.00	249,210.00	31,901.04	217,308.96	31,901.04	0.00	217,308.96	31,901.04	31,901.04	-0.00
Mantenimiento y conservación de bienes informático	0.00	300.00	0.00	300.00	300.00	0.00	300.00	0.00	0.00	300.00	300.00	0.00
Mantenimiento y conservación de vehículos terrestre	33,696.00	0.00	0.00	33,696.00	0.00	33,696.00	0.00	0.00	33,696.00	0.00	0.00	0.00
SERVICIOS DE TRASLADO Y VIATICOS.	15,242,292.00	55,710.40	0.00	15,298,002.40	680,182.81	14,617,819.59	680,182.81	0.00	14,617,819.59	680,182.81	680,182.81	0.00
Pasajes terrestres nacionales para labores en camp	0.00	15,610.40	0.00	15,610.40	0.00	15,610.40	0.00	0.00	15,610.40	0.00	-0.00	0.00
Pasajes terrestres nacionales para servidores públ	1,123,200.00	0.00	0.00	1,123,200.00	92,274.80	1,030,925.20	92,274.80	0.00	1,030,925.20	92,274.80	92,274.80	0.00
Viáticos nacionales para servidores públicos en el	14,119,092.00	0.00	0.00	14,119,092.00	565,393.48	13,553,698.52	565,393.48	0.00	13,553,698.52	565,393.48	565,393.48	0.00
Gastos para operativos y trabajos de campo en área	0.00	40,100.00	0.00	40,100.00	22,514.53	17,585.47	22,514.53	0.00	17,585.47	22,514.53	22,514.53	0.00
OTROS SERVICIOS GENERALES.	0.00	400.00	0.00	400.00	400.00	0.00	400.00	0.00	0.00	400.00	400.00	0.00
Otros servicios.	0.00	400.00	0.00	400.00	400.00	0.00	400.00	0.00	0.00	400.00	400.00	0.00
Total =>	85,709,194.37	103,054,930.24	102,331,879.61	86,432,245.00	51,530,946.81	34,901,298.19	51,539,663.17	-8,716.36	34,892,581.83	51,530,946.81	51,530,946.81	8,716.36

ESTADO DE MICHOACAN
CM03 COMITES MUNICIPALES AL 31-jul-2015
(Cifras en pesos y centavos)

Objeto del Gasto	PRESUPUESTO DE EGRESOS				Comprometido	Presupuesto Disponible para comprometer	Devengado	Comprometido No Devengado	Presupuesto Sin Devengar	Ejercido	Pagado	Cuentas por Pagar Deuda
	Aprobado	Ampliaciones	Reducciones	Modificado								
SERVICIOS PERSONALES.	44,336,138.62	42,554,844.37	42,554,844.37	44,336,138.62	39,318,381.95	5,017,756.67	39,318,381.95	-0.00	5,017,756.67	39,318,381.95	39,318,381.95	-0.00
REMUNERACIÓN AL PERSONAL DE CARÁCTER TRANSITORIO.	43,253,335.92	26,999,911.92	42,554,844.37	27,698,403.47	21,082,208.37	6,616,195.10	21,082,208.37	0.00	6,616,195.10	21,082,208.37	21,082,208.37	-0.00
Honorarios Asimilables a Salarios.	16,253,424.00	26,999,911.92	15,554,932.45	27,698,403.47	21,082,208.37	6,616,195.10	21,082,208.37	0.00	6,616,195.10	21,082,208.37	21,082,208.37	-0.00
Sueldo base al personal eventual.	26,999,911.92	0.00	26,999,911.92	0.00	0.00	-0.00	-0.00	0.00	0.00	-0.00	0.00	-0.00
REMUNERACIONES ADICIONALES Y ESPECIALES.	1,082,802.70	15,554,932.45	0.00	16,637,735.15	18,185,059.94	-1,547,324.79	18,185,059.94	-0.00	-1,547,324.79	18,185,059.94	18,185,059.94	-0.00
Primas de vacaciones y dominical.	98,430.22	0.00	0.00	98,430.22	87,876.11	10,554.11	87,876.11	0.00	10,554.11	87,876.11	87,876.11	0.00
Aguinaldo o gratificación de fin de año.	984,372.48	0.00	0.00	984,372.48	870,784.30	113,588.18	870,784.30	0.00	113,588.18	870,784.30	870,784.30	-0.00
Remuneraciones por horas extraordinarias.	0.00	0.00	0.00	0.00	5,206,140.11	-5,206,140.11	5,206,140.11	0.00	-5,206,140.11	5,206,140.11	5,206,140.11	-0.00
Compensaciones por servicios eventuales.	0.00	15,554,932.45	0.00	15,554,932.45	12,020,259.42	3,534,673.03	12,020,259.42	-0.00	3,534,673.03	12,020,259.42	12,020,259.42	0.00
OTRAS PRESTACIONES SOCIALES Y ECONÓMICAS.	0.00	0.00	0.00	0.00	51,113.64	-51,113.64	51,113.64	0.00	-51,113.64	51,113.64	51,113.64	0.00
Pago de liquidaciones.	0.00	0.00	0.00	0.00	51,113.64	-51,113.64	51,113.64	0.00	-51,113.64	51,113.64	51,113.64	0.00
MATERIALES Y SUMINISTROS.	6,999,660.25	647,779.52	0.00	7,647,439.77	2,261,595.80	5,385,843.97	2,261,595.80	0.00	5,385,843.97	2,261,595.80	2,261,595.80	-0.00
MATERIALES DE ADMINISTRACIÓN, EMISIÓN DE DOCUMENTO	3,745,044.34	0.00	0.00	3,745,044.34	133,868.61	3,611,175.73	133,868.61	0.00	3,611,175.73	133,868.61	133,868.61	-0.00
Materiales y útiles de oficina.	2,528,548.54	0.00	0.00	2,528,548.54	96,638.81	2,431,909.73	96,638.81	0.00	2,431,909.73	96,638.81	96,638.81	-0.00
Materiales y útiles para el procesamiento en equip	120,779.10	0.00	0.00	120,779.10	21,172.73	99,606.37	21,172.73	0.00	99,606.37	21,172.73	21,172.73	0.00
Material de limpieza.	1,095,716.70	0.00	0.00	1,095,716.70	16,057.07	1,079,659.63	16,057.07	0.00	1,079,659.63	16,057.07	16,057.07	0.00
ALIMENTOS Y UTENSILIOS.	1,090,711.44	625,064.41	0.00	1,715,775.85	1,452,439.54	263,336.31	1,452,439.54	0.00	263,336.31	1,452,439.54	1,452,439.54	-0.00
Productos alimenticios para el personal en las ins	0.00	0.00	0.00	0.00	-0.00	0.00	-0.00	0.00	0.00	0.00	-0.00	-0.00
Productos alimenticios para el personal derivado d	816,075.00	625,064.41	0.00	1,441,139.41	1,441,139.41	0.00	1,441,139.41	0.00	0.00	1,441,139.41	1,441,139.41	-0.00
Utensilios para el servicio de alimentación.	274,636.44	0.00	0.00	274,636.44	11,300.13	263,336.31	11,300.13	0.00	263,336.31	11,300.13	11,300.13	-0.00
MATERIALES Y ARTICULOS DE CONSTRUCCION Y DE REPARA	401,182.47	0.00	0.00	401,182.47	26,218.59	374,963.88	26,218.59	0.00	374,963.88	26,218.59	26,218.59	0.00
Material eléctrico y electrónico.	183,562.47	0.00	0.00	183,562.47	14,677.09	168,885.38	14,677.09	0.00	168,885.38	14,677.09	14,677.09	0.00
Materiales complementarios.	217,620.00	0.00	0.00	217,620.00	11,541.50	206,078.50	11,541.50	0.00	206,078.50	11,541.50	11,541.50	0.00
COMBUSTIBLES, LUBRICANTES Y ADITIVOS.	1,762,722.00	0.00	0.00	1,762,722.00	626,353.95	1,136,368.05	626,353.95	0.00	1,136,368.05	626,353.95	626,353.95	0.00
Combustibles, lubricantes y aditivos para vehiculo	1,762,722.00	0.00	0.00	1,762,722.00	626,353.95	1,136,368.05	626,353.95	0.00	1,136,368.05	626,353.95	626,353.95	0.00
HERRAMIENTAS, REFACCIONES Y ACCESORIOS MENORES.	0.00	22,715.11	0.00	22,715.11	22,715.11	0.00	22,715.11	0.00	0.00	22,715.11	22,715.11	-0.00
Herramientas menores.	0.00	17,995.86	0.00	17,995.86	17,995.86	0.00	17,995.86	0.00	0.00	17,995.86	17,995.86	-0.00
Refacciones y accesorios menores de edificios.	0.00	4,719.25	0.00	4,719.25	4,719.25	0.00	4,719.25	0.00	0.00	4,719.25	4,719.25	0.00
SERVICIOS GENERALES.	9,734,288.85	349,784.31	0.00	10,084,073.16	4,357,361.76	5,726,711.40	4,357,361.76	0.00	5,726,711.40	4,357,361.76	4,357,361.76	-0.00
SERVICIOS BASICOS.	4,271,880.60	48,379.55	0.00	4,320,260.15	164,657.46	4,155,602.69	164,657.46	0.00	4,155,602.69	164,657.46	164,657.46	-0.00
Servicio de energía eléctrica.	378,658.80	0.00	0.00	378,658.80	66,980.63	311,678.17	66,980.63	0.00	311,678.17	66,980.63	66,980.63	-0.00
Servicio de agua.	182,800.80	0.00	0.00	182,800.80	11,436.84	171,363.96	11,436.84	0.00	171,363.96	11,436.84	11,436.84	0.00



Servicio telefónico convencional.	3,710,421.00	0.00	0.00	3,710,421.00	37,860.44	3,672,560.56	37,860.44	0.00	3,672,560.56	37,860.44	37,860.44	0.00
Servicios de conducción de señales analógicas y di	0.00	45,760.69	0.00	45,760.69	45,760.69	-0.00	45,760.69	0.00	-0.00	45,760.69	45,760.69	0.00
Servicio postal.	0.00	2,618.86	0.00	2,618.86	2,618.86	-0.00	2,618.86	0.00	-0.00	2,618.86	2,618.86	0.00
SERVICIOS DE ARRENDAMIENTO.	1,632,150.00	3,600.00	0.00	1,635,750.00	1,411,460.00	224,290.00	1,411,460.00	0.00	224,290.00	1,411,460.00	1,411,460.00	0.00
Arrendamiento de edificios y locales.	1,632,150.00	0.00	0.00	1,632,150.00	1,407,860.00	224,290.00	1,407,860.00	0.00	224,290.00	1,407,860.00	1,407,860.00	0.00
Arrendamiento de mobiliario.	0.00	3,600.00	0.00	3,600.00	3,600.00	0.00	3,600.00	0.00	0.00	3,600.00	3,600.00	0.00
SERVICIOS PROFESIONALES, CIENTÍFICOS, TÉCNICOS Y O	319,901.40	0.00	0.00	319,901.40	51,957.18	267,944.22	51,957.18	0.00	267,944.22	51,957.18	51,957.18	-0.00
Otros servicios comerciales.	319,901.40	0.00	0.00	319,901.40	51,957.18	267,944.22	51,957.18	0.00	267,944.22	51,957.18	51,957.18	-0.00
SERVICIOS DE INSTALACIÓN, REPARACIÓN, MANTENIMIENT	677,342.25	7,869.40	0.00	685,211.65	38,367.70	646,843.95	38,367.70	0.00	646,843.95	38,367.70	38,367.70	0.00
Mantenimiento y conservación de inmuebles para la	639,258.75	0.00	0.00	639,258.75	28,990.30	610,268.45	28,990.30	0.00	610,268.45	28,990.30	28,990.30	0.00
Mantenimiento y conservación de bienes informático	0.00	7,869.40	0.00	7,869.40	7,869.40	0.00	7,869.40	0.00	0.00	7,869.40	7,869.40	0.00
Mantenimiento y conservación de vehículos terrestre	38,083.50	0.00	0.00	38,083.50	1,508.00	36,575.50	1,508.00	0.00	36,575.50	1,508.00	1,508.00	0.00
SERVICIOS DE TRASLADO Y VIATICOS.	2,833,014.60	289,785.36	0.00	3,122,799.96	2,690,769.42	432,030.54	2,690,769.42	0.00	432,030.54	2,690,769.42	2,690,769.42	-0.00
Pasajes terrestres nacionales para labores en camp	0.00	190,929.65	0.00	190,929.65	1,218.00	189,711.65	1,218.00	0.00	189,711.65	1,218.00	1,218.00	-0.00
Pasajes terrestres nacionales para servidores públ	652,860.00	0.00	0.00	652,860.00	640,009.45	12,850.55	640,009.45	0.00	12,850.55	640,009.45	640,009.45	0.00
Viáticos nacionales para servidores públicos en el	2,180,154.60	0.00	0.00	2,180,154.60	1,950,686.26	229,468.34	1,950,686.26	0.00	229,468.34	1,950,686.26	1,950,686.26	-0.00
Gastos para operativos y trabajos de campo en área	0.00	98,855.71	0.00	98,855.71	98,855.71	-0.00	98,855.71	0.00	0.00	98,855.71	98,855.71	0.00
SERVICIOS OFICIALES.	0.00	150.00	0.00	150.00	150.00	0.00	150.00	0.00	0.00	150.00	150.00	0.00
Gastos de orden social.	0.00	150.00	0.00	150.00	150.00	0.00	150.00	0.00	0.00	150.00	150.00	0.00
Total =>	61,070,087.72	43,552,408.20	42,554,844.37	62,067,651.55	45,937,339.51	16,130,312.04	45,937,339.51	-0.00	16,130,312.04	45,937,339.51	45,937,339.51	-0.00

INSTITUTO ELECTORAL DE MICHOACÁN
Estado Analítico del Ejercicio del Presupuesto de Egresos
Clasificación por Objeto del Gasto (Capítulo y Concepto)
Del 1 de enero al 31 de julio de 2015

Concepto	Egresos					
	Aprobado	Ampliaciones (Reducciones)	Modificado	Devengado	Pagado	Subejercicio
	1	2	3 = (1 + 2)	4	5	6 = (3, 4)
Servicios Personales	183,609,319	-0	183,609,319	131,812,121	130,112,043	51,797,199
Remuneraciones al Personal de Carácter Permanente	25,252,428	0	25,252,428	14,476,449	14,476,449	10,776,979
Remuneraciones al Personal de Carácter Transitorio	122,086,600	-60,884,045	61,202,555	42,419,666	42,419,666	18,782,869
Remuneraciones Adicionales y Especiales	12,104,768	60,884,045	72,988,813	65,598,394	65,598,678	7,390,419
Seguridad Social	14,453,386	0	14,453,386	3,837,780	2,146,419	10,615,606
Otras Prestaciones Sociales y Económicas	9,712,137	0	9,712,137	5,479,811	5,479,811	4,232,326
Previsiones	0	0	0	0	0	0
Pago de Estímulos a Servidores Públicos	0	0	0	0	0	0
Materiales y Suministros	38,588,209	2,996,181	41,584,390	39,909,924	39,909,924	1,684,466
Materiales de Administración, Emisión de Documentos y Artículos Oficiales	32,162,723	127,822	32,280,544	31,407,487	31,407,487	873,058
Alimentos y Utensilios	2,335,204	1,715,793	4,050,997	3,887,932	3,887,932	163,065
Materias Primas y Materiales de Producción y Comercialización	0	0	0	0	0	0
Materiales y Artículos de Construcción y de Reparación	632,507	20,915	653,422	685,683	685,683	-32,261
Productos Químicos, Farmacéuticos y de Laboratorio	30,000	0	30,000	23,783	23,783	6,217
Combustibles, Lubricantes y Aditivos	3,252,618	78,795	3,331,413	2,015,376	2,015,376	1,316,036
Vestuario, Blancos, Prendas de Protección y Artículos Deportivos	0	706,179	706,179	1,407,144	1,407,144	-700,965
Materiales y Suministros Para Seguridad	0	0	0	0	0	0
Herramientas, Refacciones y Accesorios Menores	195,158	346,677	541,835	482,519	482,519	59,316
Servicios Generales	103,848,609	2,001,257	105,849,866	57,869,589	57,773,550	47,980,276
Servicios Básicos	9,945,126	242,274	10,187,400	3,305,870	3,305,870	6,881,530
Servicios de Arrendamiento	4,905,610	495,662	5,401,272	3,326,518	3,326,518	2,074,754
Servicios Profesionales, Científicos, Técnicos y Otros Servicios	41,965,516	278,568	42,244,084	31,810,764	31,810,764	10,433,320
Servicios Financieros, Bancarios y Comerciales	1,115,870	20,288	1,136,158	1,719,773	1,719,773	-583,616
Servicios de Instalación, Reparación, Mantenimiento y Conservación	4,187,189	305,942	4,493,130	3,283,607	3,283,607	1,209,524
Servicios de Comunicación Social y Publicidad	16,422,825	0	16,422,825	6,905,319	6,905,319	9,517,506
Servicios de Traslado y Viáticos	21,306,864	553,551	21,860,415	4,734,334	4,734,334	17,126,081
Servicios Oficiales	2,475,279	27,671	2,502,950	1,861,912	1,861,912	641,038
Otros Servicios Generales	1,524,331	77,302	1,601,633	825,493	825,454	680,140
Transferencias, Asignaciones, Subsidios y Otras Ayudas	209,604,392	0	209,604,392	139,276,056	139,276,056	70,328,336
Transferencias Internas y Asignaciones al Sector Público	209,604,392	-209,604,392	0	0	0	0
Transferencias al Resto del Sector Público	0	0	0	0	0	0
Subsidios y Subvenciones	0	0	0	0	0	0
Ayudas Sociales	0	209,604,392	209,604,392	139,276,056	139,276,056	70,328,336
Pensiones y Jubilaciones	0	0	0	0	0	0
Transferencias a Fideicomisos, Mandatos y Otros Análogos	0	0	0	0	0	0
Transferencias a la Seguridad Social	0	0	0	0	0	0
Donativos	0	0	0	0	0	0
Transferencias al Exterior	0	0	0	0	0	0
Bienes Muebles, Inmuebles e Intangibles	472,200	937,292	1,409,492	1,003,373	1,003,373	406,119
Mobiliario y Equipo de Administración	420,200	94,790	514,990	142,216	142,216	372,774
Mobiliario y Equipo Educativo y Recreativo	52,000	0	52,000	18,655	18,655	33,345
Equipo e Instrumental Médico y de Laboratorio	0	0	0	0	0	0
Vehículos y Equipo de Transporte	0	800,000	800,000	800,000	800,000	0
Equipo de Defensa y Seguridad	0	0	0	0	0	0
Maquinaria, Otros Equipos y Herramientas	0	38,512	38,512	38,512	38,512	0
Activos Biológicos	0	0	0	0	0	0
Bienes Inmuebles	0	0	0	0	0	0
Activos Intangibles	0	3,990	3,990	3,990	3,990	0
Inversión Pública	0	0	0	0	0	0
Obra Pública en Bienes de Dominio Público	0	0	0	0	0	0
Obra Pública en Bienes Propios	0	0	0	0	0	0
Proyectos Productivos y Acciones de Fomento	0	0	0	0	0	0

INSTITUTO ELECTORAL DE MICHOACAN
 Estado Analítico del Ejercicio del Presupuesto de Egresos
 Clasificación por Objeto del Gasto (Capítulo y Concepto)
 Del 1 de Enero al 31 de Julio de 2015

Concepto	Egresos					
	Aprobado	Ampliaciones (Reducciones)	Modificado	Devengado	Pagado	Subejercicio
	1	2	3 = (1 + 2)	4	5	6 = (3 - 4)
Inversiones Financieras y Otras Provisiones	0	0	0	0	0	0
Inversiones Para el Fomento de Actividades Productivas	0	0	0	0	0	0
Acciones y Participaciones de Capital	0	0	0	0	0	0
Compra de Títulos y Valores	0	0	0	0	0	0
Concesión de Préstamos	0	0	0	0	0	0
Inversiones en Fideicomisos, Mandatos y Otros Análogos	0	0	0	0	0	0
Otras Inversiones Financieras	0	0	0	0	0	0
Provisiones para Contingencias y Otras Erogaciones Especiales	0	0	0	0	0	0
Participaciones y Aportaciones	0	0	0	0	0	0
Participaciones	0	0	0	0	0	0
Aportaciones	0	0	0	0	0	0
Convenios	0	0	0	0	0	0
Deuda Pública	0	0	0	0	0	0
Amortización de la Deuda Pública	0	0	0	0	0	0
Intereses de la Deuda Pública	0	0	0	0	0	0
Comisiones de la Deuda Pública	0	0	0	0	0	0
Gastos de la Deuda Pública	0	0	0	0	0	0
Costo por Coberturas	0	0	0	0	0	0
Apoyos Financieros	0	0	0	0	0	0
Adeudos de Ejercicios Fiscales Anteriores (Adefaís)	0	0	0	0	0	0
Total del Gasto	536,132,729	5,934,729	542,067,458	369,871,062	366,074,946	172,195,396

INSTITUTO ELECTORAL DE MICHOACAN
Estado Analítico del Ejercicio del Presupuesto de Egresos
Clasificación Económica (por Tipo de Gasto)
Del 1 de enero al 31 de julio de 2015

Concepto	Egresos					Subejercicio
	Aprobado	Ampliaciones/ (Reducciones)	Modificado	Devengado	Pagado	
	1	2	3 = (1 + 2)	4	5	
Gasto Corriente	535,660,529	4,997,438	540,657,967	368,870,269	367,074,153	171,787,698
Gasto de Capital	472,200	937,292	1,409,492	1,000,793	1,000,793	408,698
Amortización de la Deuda y Disminución de Pasivos	0	0	0	0	0	0
Total del Gasto	536,132,729	5,934,729	542,067,458	369,871,062	368,074,946	172,196,396

INSTITUTO ELECTORAL DE MICHOACAN
 Estado Analítico del Ejercicio del Presupuesto de Egresos
 Clasificación Administrativa
 Del 1 de enero al 31 de julio de 2015

Concepto	Aprobado	Ampliaciones/ (Reducciones)	Egresos		Pagado	Subejercicio
			Modificado	Devengado		
	1	2	3 = (1 + 2)	4	5	6 = (3 - 4)
SIN RAMO O DEPENDENCIA	536,132,729	5,934,729	542,067,458	369,871,062	368,074,946	172,196,396
			0			0
Total del Gasto	536,132,729	5,934,729	542,067,458	369,871,062	368,074,946	172,196,396

INSTITUTO ELECTORAL DE MICHOACAN
Endeudamiento Neto
Del 1 de enero al 31 de julio de 2015

Identificación de Crédito o Instrumento	Contratación/Colocación	Amortización	Endeudamiento Neto
	A	B	C = A - B
Créditos Bancarios			
			0
			0
			0
			0
			0
			0
			0
			0
			0
Total Créditos Bancarios	0	0	0
Otros Instrumentos de Deuda			
			0
			0
			0
			0
			0
			0
			0
			0
Total Otros Instrumentos de Deuda	0	0	0
TOTAL	0	0	0

INSTITUTO ELECTORAL DE MICHOACAN
Gasto por Categoría Programática
Del 1 de enero al 31 de julio de 2015

Concepto	Egresos					Subejercicio
	Aprobado	Ampliaciones/ (Reducciones)	Modificado	Devengado	Pagado	
	1	2	3 = (1 + 2)	4	5	
Programas	326,528,337	5,934,729	332,463,066	230,151,309	228,355,193	102,311,757
Subsidios: Sector Social y Privado o Entidades Federativas y Municipios	0	0	0	0	0	0
Sujetos a Reglas de Operación	0	0	0	0	0	0
Otros Subsidios	0	0	0	0	0	0
Desempeño de las Funciones	326,528,337	5,934,729	332,463,066	230,151,309	228,355,193	102,311,757
Prestación de Servicios Públicos	326,528,337	5,934,729	332,463,066	230,151,309	228,355,193	102,311,757
Provisión de Bienes Públicos	0	0	0	0	0	0
Planeación, seguimiento y evaluación de políticas públicas	0	0	0	0	0	0
Promoción y fomento	0	0	0	0	0	0
Regulación y supervisión	0	0	0	0	0	0
Funciones de las Fuerzas Armadas (Únicamente Gobierno Federal)	0	0	0	0	0	0
Específicos	0	0	0	0	0	0
Proyectos de Inversión	0	0	0	0	0	0
Administrativos y de Apoyo	0	0	0	0	0	0
Apoyo al proceso presupuestario y para mejorar la eficiencia institucional	0	0	0	0	0	0
Apoyo a la función pública y al mejoramiento de la gestión	0	0	0	0	0	0
Operaciones ajenas	0	0	0	0	0	0
Compromisos	0	0	0	0	0	0
Obligaciones de cumplimiento de resolución jurisdiccional	0	0	0	0	0	0
Desastres Naturales	0	0	0	0	0	0
Obligaciones	0	0	0	0	0	0
Pensiones y jubilaciones	0	0	0	0	0	0
Aportaciones a la seguridad social	0	0	0	0	0	0
Aportaciones a fondos de estabilización	0	0	0	0	0	0
Aportaciones a fondos de inversión y reestructura de pensiones	0	0	0	0	0	0
Programas de Gasto Federalizado (Gobierno Federal)	0	0	0	0	0	0
Gasto Federalizado	0	0	0	0	0	0
Participaciones a entidades federativas y municipios	209,604,392	0	209,604,392	139,641,310	139,641,310	69,963,082
Costo financiero, deuda o apoyos a deudores y ahorradores de la banca	0	0	0	0	0	0
Adeudos de ejercicios fiscales anteriores	0	0	0	0	0	0
Total del Gasto	536,132,729	5,934,729	542,067,458	369,792,619	367,996,503	172,274,839

INSTITUTO ELECTORAL DE MICHOACAN
Indicadores de Postura Fiscal
Del 1 de enero al 31 de julio de 2015

Concepto	Estimado	Devengado	Pagado
I. Ingresos Presupuestarios (I=1+2)	536,132,729	440,349,869	440,349,869
1. Ingresos del Gobierno de la Entidad Federativa ¹	0	0	0
2. Ingresos del Sector Paraestatal ¹	536,132,729	440,349,869	440,349,869
II. Egresos Presupuestarios (II=3+4)	0	369,871,062	368,074,946
3. Egresos del Gobierno de la Entidad Federativa ²			
4. Egresos del Sector Paraestatal ²	0	369,871,062	368,074,946
III. Balance Presupuestario (Superávit o Déficit) (III = I - II)	536,132,729	70,478,807	72,274,923

Concepto	Estimado	Devengado	Pagado
III. Balance presupuestario (Superávit o Déficit)	536,132,729	70,478,807	72,274,923
IV. Intereses, Comisiones y Gastos de la Deuda	0	0	0
V. Balance Primario (Superávit o Déficit) (V= III - IV)	536,132,729	70,478,807	72,274,923

Concepto	Estimado	Devengado	Pagado
A. Financiamiento	0	0	0
B. Amortización de la deuda	0	0	0
C. Endeudamiento ó desendeudamiento (C = A - B)	0	0	0

1. Los Ingresos que se presentan son los ingresos presupuestarios totales sin incluir los ingresos por financiamientos. Los Ingresos del Gobierno de la Entidad Federativa corresponden a los del Poder Ejecutivo, Legislativo Judicial y Autónomos

2. Los egresos que se presentan son los egresos presupuestarios totales sin incluir los egresos por amortización. Los egresos del Gobierno de la Entidad Federativa corresponden a los del Poder Ejecutivo, Legislativo, Judicial y Órganos Autónomos

3. Para Ingresos se reportan los ingresos recaudados; para egresos se reportan los egresos pagados

INSTITUTO ELECTORAL DE MICHOACAN
Intereses de la Deuda
Del 1 de enero al 31 de julio de 2015

Identificación de Crédito o Instrumento	Devengado	Pagado
Créditos Bancarios		
Total de Intereses de Créditos Bancarios	0	0
Otros Instrumentos de Deuda		
Total de intereses de Otros Instrumentos de Deuda	0	0
TOTAL	0	0